



Talouden ja toiminnan kuukausiraportti 3/2026

Tilikauden yli-/alijäämä koko kunta + Ennuste

Kunnan talouden toteutuminen

Tulorahoitus

Toimintakate toimielimittäin

Yhteiset palvelut

Sivistys ja hyvinvointilautakunta

Suomenkielinen kasvatus- ja koulutuslautakunta

Ruotsinkielinen kasvatus- ja koulutuslautakunta

Kuntakehityksen lautakunta

Työllisyys- ja elinkeinoasioiden lautakunta

Rakennus- ja ympäristölautakunta

Toimitilapalvelujen lautakunta

Liikelaitos Kirkkonummen Vesi

Investoinnit

Lainamäärän kehitys

Henkilöstö

Työllisyys

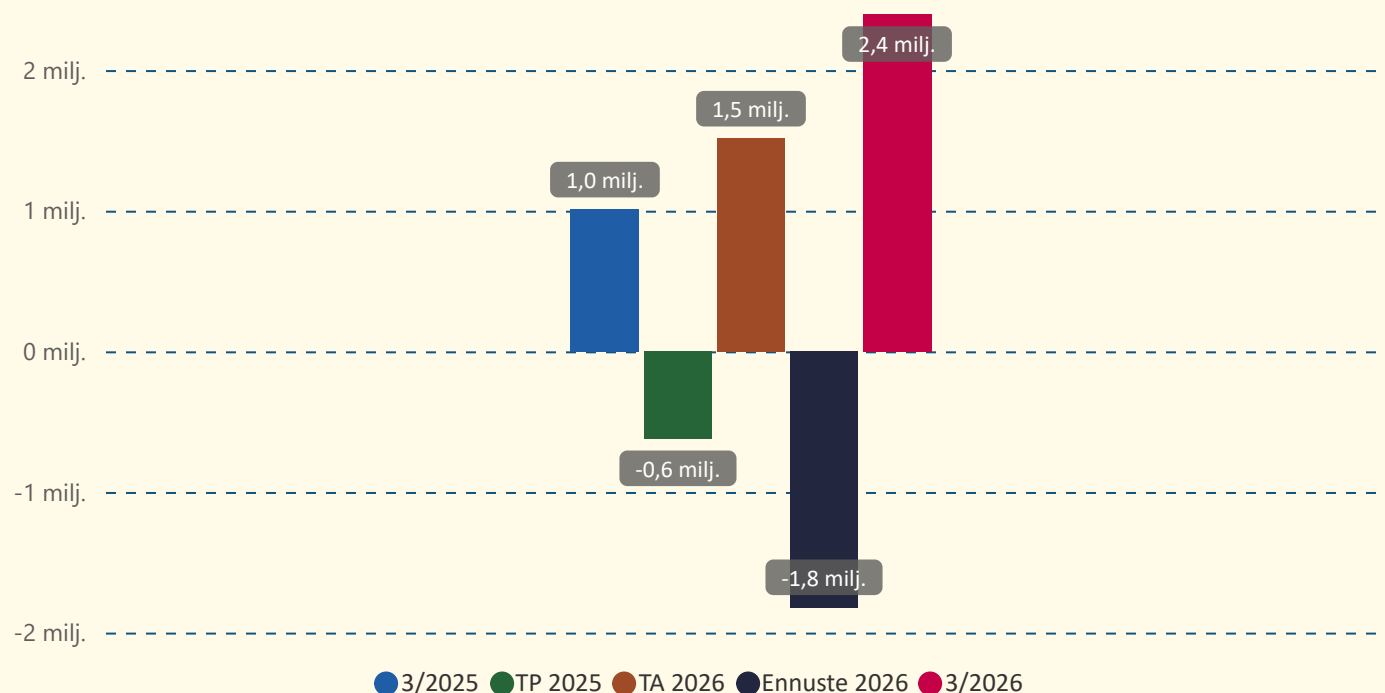
Kirkkonummi "NYT"

Väestö

Valmistuneet asunnot ja tontit

Tilikauden yli-/alijäämä koko kunta - Ennuste -1,8 milj. €

Tilikauden yli-/alijäämä €



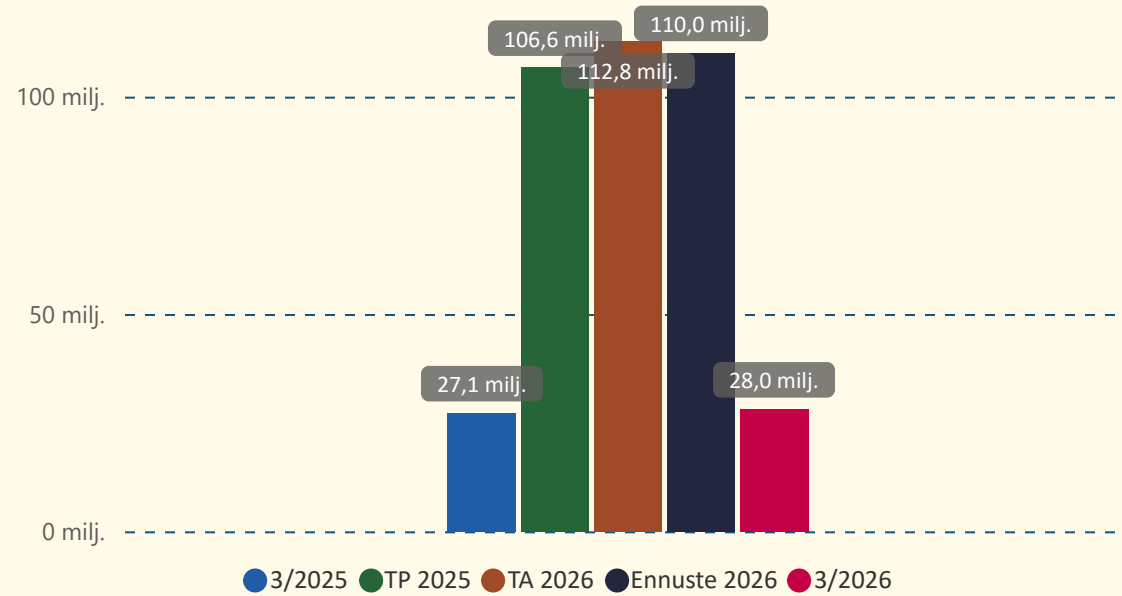
Inflaatio% on lähtenyt nollassa nousuun polttoaineiden hintojen takia sekä korkotaso on noussut lähes 3 prosentin tienoille. Työttömyys on pysynyt korkealla tasolla, joka on vaikuttanut työvoimapaikoiden rahoituksen riittävyyteen. Kunnan verotulot ovat kuitenkin kasvaneet 4 prosenttia edelliseen vuoteen verrattuna. Henkilöstökustannukset muodostavat kuntatalouden suurimman kuluerän ja vuoden 2026 palkkakustannukset nousevat 1,1 prosentilla syksyn 2025 tilanteesta. Helmikuun 2026 Kuntaliiton verotuloennusteiden mukaan verotulot jäävät 1,3 milj. euroa alle talousarvion. Kunnan oma varovaisempi ennuste on, että verotulot jäävät jopa 2,8 milj. euroa alle budjetoidun. Vuoden 2026 osalta talousarvion alijäämän arvioidaan olevan noin 1,8 milj. euroa, josta on annettu vastaavan suuruinen säästövelvoite toimielimille.

Kunnan talouden toteutuminen

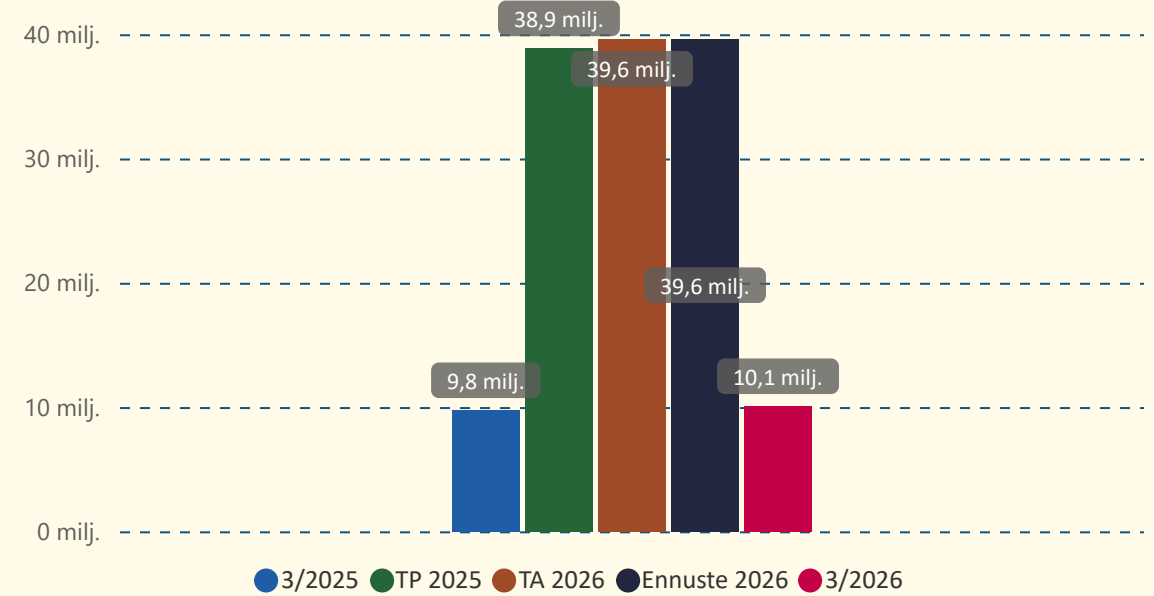
	TA 2026	Ennuste 2026	Tot 1-3/2026	Tot 1-3/2025	TP 2025
Toimintatuotot	39 862 968	39 421 968	8 743 528	7 372 562	37 732 844
Myyntituotot	21 011 141	21 011 141	4 532 749	3 962 373	20 188 635
Maksutuotot	4 832 853	4 832 853	1 265 366	1 195 547	5 241 223
Tuet ja avustukset	1 768 022	1 762 022	751 250	703 461	1 717 979
Muut toimintatuotot	5 400 952	5 400 952	1 694 782	1 511 181	5 071 118
Käyttöomaisuuden myyntivoitot	4 750 000	4 750 000	499 382	0	1 029 909
Maankäyttökorvaukset	2 100 000	1 665 000	0	0	4 483 980
Toimintakulut	-171 186 362	-170 229 771	-39 319 623	-38 516 636	-163 061 258
Henkilöstökulut	-93 847 559	-92 882 968	-21 607 403	-20 900 237	-89 241 240
Palkat ja palkkiot	-76 270 173	-75 603 177	-17 455 617	-16 893 207	-72 619 444
Henkilösivukulut	-17 577 386	-17 279 791	-4 151 786	-4 007 030	-16 621 796
Palvelujen ostot	-45 092 888	-44 100 888	-10 682 312	-10 381 110	-44 094 723
Aineet, tarvikkeet ja tavarat	-14 304 454	-14 304 454	-2 970 070	-3 137 753	-11 914 223
Avustukset	-8 062 864	-9 062 864	-1 992 118	-2 189 462	-8 436 186
Muut toimintakulut	-9 878 597	-9 878 597	-2 067 720	-1 908 074	-9 374 886
Toimintakate	-131 323 394	-130 807 803	-30 576 095	-31 144 074	-125 328 014
Verotulot	112 798 000	109 998 000	27 992 617	27 116 964	106 605 566
Valtionosuudet	39 616 077	39 616 077	10 081 158	9 756 522	38 878 262
Rahoitustuotot ja -kulut	-2 639 982	-2 639 982	-599 676	-361 048	-1 008 985
Vuosikate	18 450 701	16 166 292	6 898 004	5 368 364	19 146 829
Poistot ja arvonalentumiset	-16 952 259	-18 000 000	-4 502 195	-4 361 865	-19 777 869
Tilikauden tulos	1 498 442	-1 833 708	2 395 809	1 006 499	-631 040
Poistoeron muutos	15 000	15 000	1 350	2 735	11 091
Tilikauden ylijäämä (alij.)	1 513 442	-1 818 708	2 397 159	1 009 233	-619 949

Käyttötalouden toimintakate väheni maaliskuussa 1,02 % edelliseen vuoteen nähden, kun käytettävissä on 4,0 % enemmän määrärahaa kuin tilinpäätöksessä 2025. Tulos on maaliskuun lopun tilanteessa ylijäämäinen 2,4 milj. euroa. Koko vuoden ennuste on 1,8 milj. euroa alijäämäinen. Investointien toteuma oli maaliskuussa 11,6 milj. euroa eli 17,0 %. Ajankohdan laskennallinen toteuma olisi 25,0 %.


Verotulot €



Valtionosuudet €



Toimintakate toimielimittäin

	3/2025	TP 2025	TA 2026	3/2026	Muutos % 
Yhteiset palvelut	-3 361 334	-12 946 172	-12 724 949	-3 613 032	7,49 %
Sivistys- ja hyvinvointilautakunta	-1 788 287	-7 597 327	-8 552 582	-1 834 323	2,57 %
Suomenkielinen kasvatus- ja koulutuslautakunta	-13 478 077	-57 646 523	-61 006 010	-13 941 671	3,44 %
Ruotsinkielinen kasvatus- ja koulutuslautakunta	-3 026 660	-13 817 947	-14 776 534	-3 144 775	3,90 %
Työllisyys- ja elinkeinoasioiden lautakunta	-1 609 785	-2 657 665	-3 204 737	-500 486	-68,91 %
Kuntakehityksen lautakunta	-3 469 258	-15 283 940	-15 500 346	-3 029 898	-12,66 %
Rakennus- ja ympäristölautakunta	-194 486	-598 315	-817 682	-278 406	43,15 %
Toimitilapalvelujen lautakunta	-5 230 497	-22 486 630	-23 608 413	-5 594 825	6,97 %
Kirkkonummen Vesi -liikelaitoksen johtokunta	1 014 312	3 552 303	3 742 980	979 361	-3,45 %
Toimintakate yhteensä	-31 144 073	-129 482 217	-136 448 273	-30 958 054	

Yhteiset palvelut

Toimintakate
-3,61 milj.

Toimintakulut
-4,20 milj.

Toimintatuotot
0,59 milj.

TA 2026
-12,72 milj.

TP 2025
-12,95 milj.

TA 2026
-15,24 milj.

TP 2025
-16,24 milj.

TA 2026
2,52 milj.

TP 2025
3,29 milj.

TOIMINTAKATE / TA %

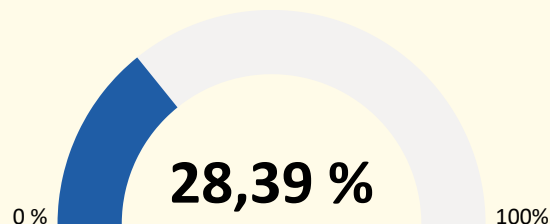
Muutos-%
edelliseen
vuoteen

TOIMINTAKULUT / TA %

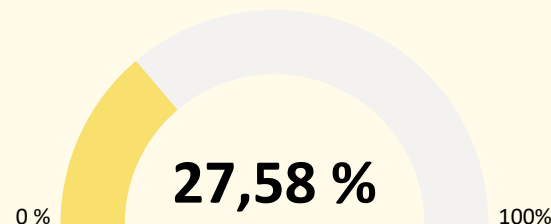
Muutos-%
edelliseen
vuoteen

TOIMINTATUOTOT / TA %

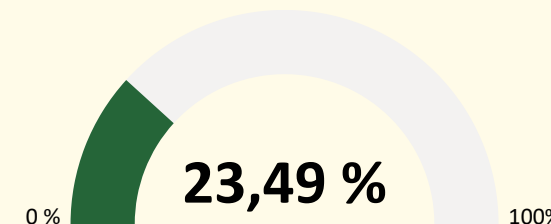
Muutos-%
edelliseen
vuoteen



7,49 %



2,70 %



-19,27 %

Talousarvioon on varattu noin 1,6 % prosenttia vähemmän rahaa tilinpäätökseen nähden (palkankorotusmuutos on otettu huomioon) ja toimintakatteen muutos edellisen vuoden vastaavaan aikaan on 7,5 prosenttia. Työllisyystilanne on ollut valtakunnallisesti sekä myös Kirkkonummella huono, joka on aiheuttanut työmarkkinatuen kuntaosuuden huomattavan kasvun. Kustannusennuste on noin 5,3 milj. euroa ja rahaa on varattu 4,3 milj. euroa. Työmarkkinatuen kuntaosuudella on merkittävän suuri osuus yhteisten palveluiden noin 12,7 milj. euron toimintakatteesta, joten sen ylittymistä ei pysty kattamaan muista kustannuksista tai lisäämällä tuottoja.

Sivistys- ja hyvinvointilautakunta

Toimintakate
-1,83 milj.

Toimintakulut
-2,40 milj.

Toimintatuotot
0,57 milj.

TA 2026
-8,55 milj.

TP 2025
-7,60 milj.

TA 2026
-10,06 milj.

TP 2025
-9,28 milj.

TA 2026
1,50 milj.

TP 2025
1,69 milj.

TOIMINTAKATE / TA %

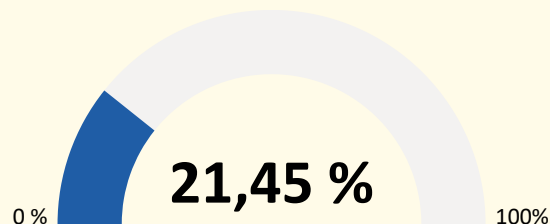
Muutos-%
edelliseen
vuoteen

TOIMINTAKULUT / TA %

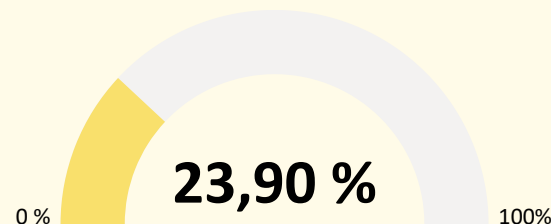
Muutos-%
edelliseen
vuoteen

TOIMINTATUOTOT / TA %

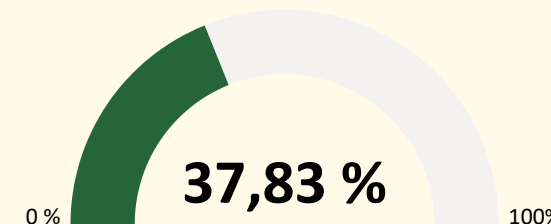
Muutos-%
edelliseen
vuoteen



2,57 %



0,23 %



-6,64 %

Talousarvioon on varattu 15,2 prosenttia vähemmän rahaa tilinpäätökseen nähden (palkankorotusmuutos on otettu huomioon) ja toimintakatteen kasvu edellisen vuoden vastaavaan aikaan on 2,6 % prosenttia.

Suomenkielinen kasvatus- ja koulutuslautakunta



Toimintakate
-13,94 milj.

Toimintakulut
-15,25 milj.

Toimintatuotot
1,30 milj.

TA 2026
-61,01 milj.

TP 2025
-57,65 milj.

TA 2026
-65,71 milj.

TP 2025
-62,09 milj.

TA 2026
4,70 milj.

TP 2025
4,44 milj.

TOIMINTAKATE / TA %

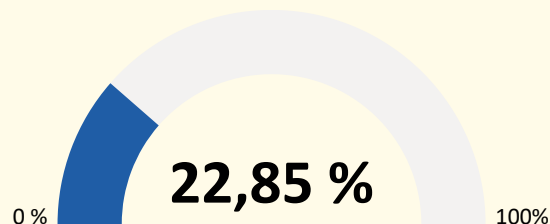
Muutos-%
edelliseen
vuoteen

TOIMINTAKULUT / TA %

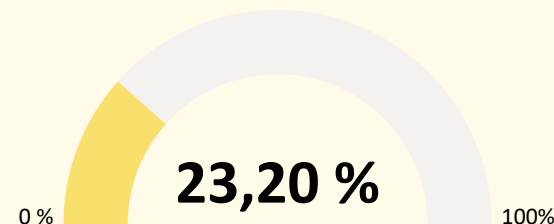
Muutos-%
edelliseen
vuoteen

TOIMINTATUOTOT / TA %

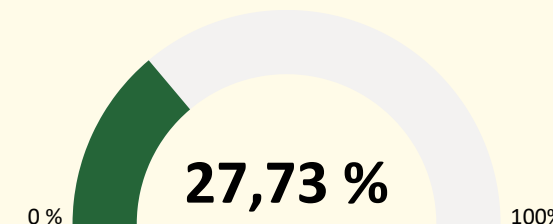
Muutos-%
edelliseen
vuoteen



3,44 %



2,79 %



-3,67 %

Talousarvioon on varattu 6,3 prosenttia enemmän rahaa tilinpäätökseen nähden (palkankorotusmuutos on otettu huomioon) ja toimintakatteen kasvu edellisen vuoden vastaavaan aikaan on 3,4 prosenttia.

Ruotsinkielinen kasvatus- ja koulutuslautakunta

Toimintakate
-3,14 milj.

Toimintakulut
-3,55 milj.

Toimintatuotot
0,40 milj.

TA 2026
-14,78 milj.

TP 2025
-13,82 milj.

TA 2026
-15,85 milj.

TP 2025
-14,97 milj.

TA 2026
1,08 milj.

TP 2025
1,15 milj.

TOIMINTAKATE / TA %

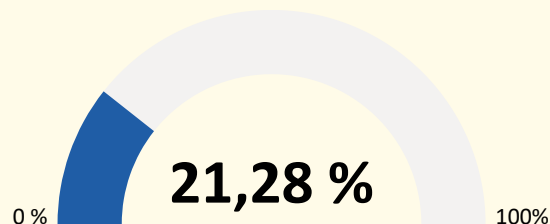
Muutos-%
edelliseen
vuoteen

TOIMINTAKULUT / TA %

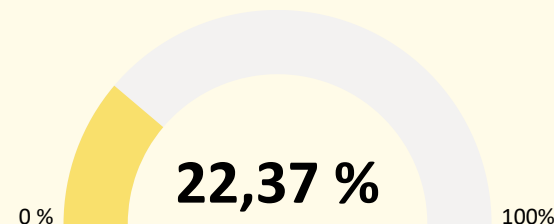
Muutos-%
edelliseen
vuoteen

TOIMINTATUOTOT / TA %

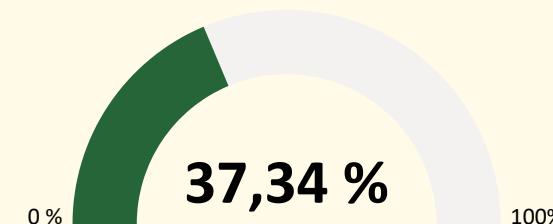
Muutos-%
edelliseen
vuoteen



3,90 %



2,46 %



-7,56 %

Talousarvioon on varattu 6,8 prosenttia enemmän rahaa tilinpäätökseen nähden (palkankorotusmuutos on otettu huomioon) ja toimintakatteen muutos edellisen vuoden vastaavaan aikaan on 3,9 prosenttia.

Työllisyys- ja elinkeinoasioiden lautakunta

Toimintakate
-0,50 milj.

Toimintakulut
-1,24 milj.

Toimintatuotot
0,74 milj.

TA 2026
-3,20 milj.

TP 2025
-2,66 milj.

TA 2026
-6,53 milj.

TP 2025
-5,41 milj.

TA 2026
3,32 milj.

TP 2025
2,76 milj.

TOIMINTAKATE / TA %

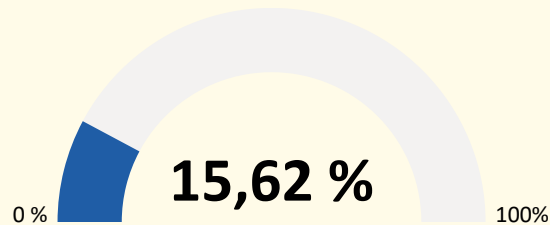
Muutos-%
edelliseen
vuoteen

TOIMINTAKULUT / TA %

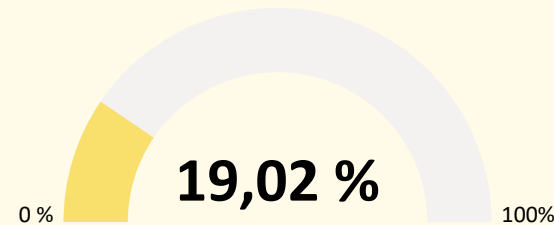
Muutos-%
edelliseen
vuoteen

TOIMINTATUOTOT / TA %

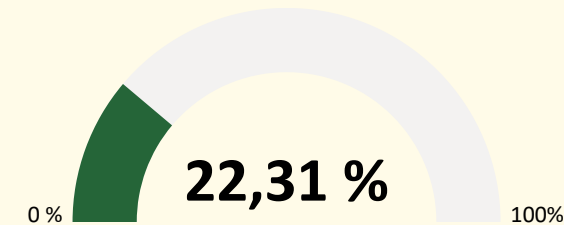
Muutos-%
edelliseen
vuoteen



-68,91 %



-22,87 %



Talousarvioon on varattu 15,6 prosenttia enemmän rahaa tilinpäätökseen nähden (palkankorotusmuutos on otettu huomioon) ja toimintakatteen muutos edellisen vuoden vastaavaan aikaan on -68,9 prosenttia.

Kuntakehityksen lautakunta

Toimintakate
-3,03 milj.

Toimintakulut
-4,01 milj.

Toimintatuotot
0,98 milj.

TA 2026
-15,50 milj.

TP 2025
-15,28 milj.

TA 2026
-17,61 milj.

TP 2025
-17,89 milj.

TA 2026
2,11 milj.

TP 2025
2,61 milj.

TOIMINTAKATE / TA %

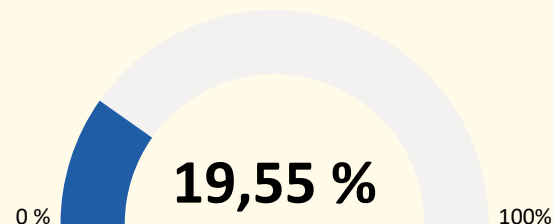
Muutos-%
edelliseen
vuoteen

TOIMINTAKULUT / TA %

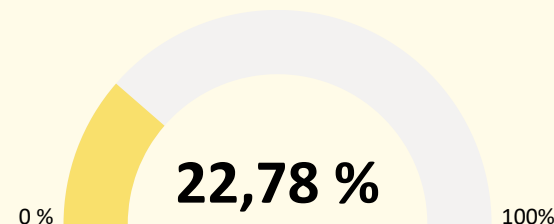
Muutos-%
edelliseen
vuoteen

TOIMINTATUOTOT / TA %

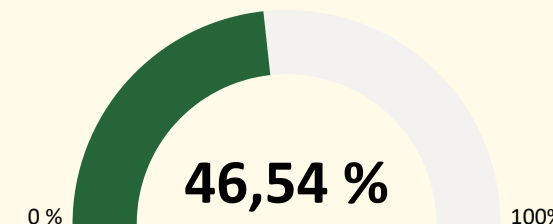
Muutos-%
edelliseen
vuoteen



-12,66 %



-1,38 %



64,03 %

Talousarvioon on varattu 1,2 prosenttia enemmän rahaa tilinpäätökseen nähden (palkankorotusmuutos on otettu huomioon) ja toimintakatteen muutos edellisen vuoden vastaavaan aikaan on -12,7 prosenttia. HSL valmistelee talousarviomuutosta yhtymäkokoukselle. Jos muutos hyväksytään Kirkkonummen kuntaosuus laskee miljoona euroa.

Rakennus- ja ympäristölautakunta

Toimintakate
-0,28 milj.

Toimintakulut
-0,36 milj.

Toimintatuotot
0,08 milj.

TA 2026
-0,82 milj.

TP 2025
-0,60 milj.

TA 2026
-1,76 milj.

TP 2025
-1,66 milj.

TA 2026
0,94 milj.

TP 2025
1,06 milj.

TOIMINTAKATE / TA %

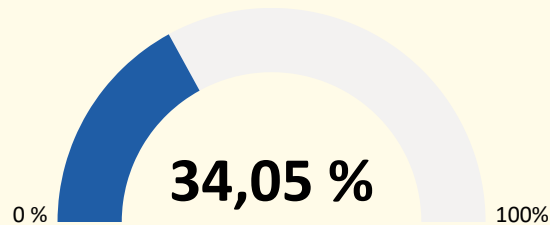
Muutos-%
edelliseen
vuoteen

TOIMINTAKULUT / TA %

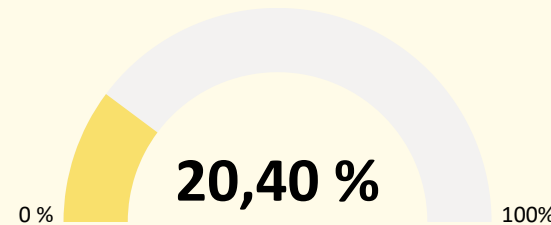
Muutos-%
edelliseen
vuoteen

TOIMINTATUOTOT / TA %

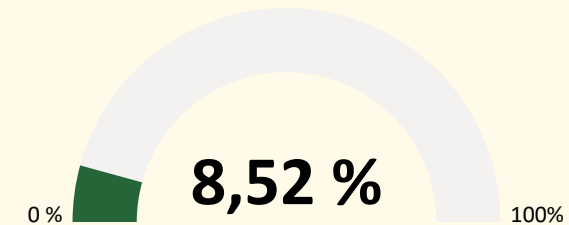
Muutos-%
edelliseen
vuoteen



43,15 %



17,34 %



-27,87 %

Talousarvioon on varattu 26,4 prosenttia enemmän rahaa tilinpäätökseen nähden (palkankorotusmuutos on otettu huomioon) ja toimintakatteen kasvu edellisen vuoden vastaavaan aikaan on 43,1 prosenttia.

Toimitilapalvelujen lautakunta

Toimintakate
-5,59 milj.

Toimintakulut
-6,50 milj.

Toimintatuotot
0,91 milj.

TA 2026
-23,61 milj.

TP 2025
-22,49 milj.

TA 2026
-27,52 milj.

TP 2025
-26,20 milj.

TA 2026
3,91 milj.

TP 2025
3,71 milj.

TOIMINTAKATE / TA %

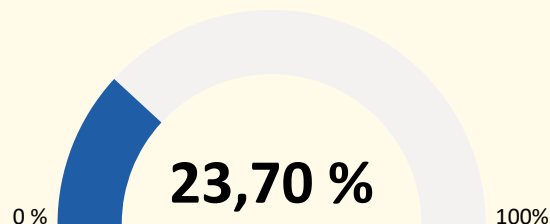
Muutos-%
edelliseen
vuoteen

TOIMINTAKULUT / TA %

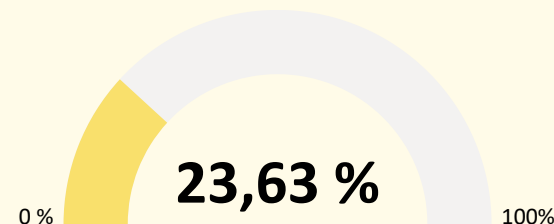
Muutos-%
edelliseen
vuoteen

TOIMINTATUOTOT / TA %

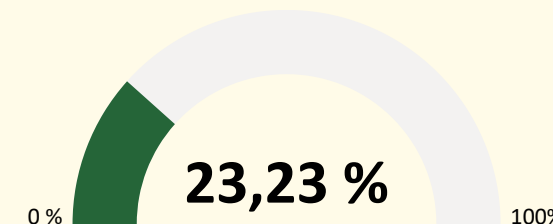
Muutos-%
edelliseen
vuoteen



6,97 %



5,07 %



-5,27 %

Talousarvioon on varattu 5,1 prosenttia enemmän rahaa tilinpäätökseen nähden (palkankorotusmuutos on otettu huomioon) ja toimintakatteen kasvu edellisen vuoden vastaavaan aikaan on 7,0 prosenttia.

Liikelaitos Kirkkonummen vesi

Toimintakate
0,98 milj.

Toimintakulut
-1,69 milj.

Toimintatuotot
2,67 milj.

TA 2026
3,74 milj.

TP 2025
3,55 milj.

TA 2026
-9,19 milj.

TP 2025
-8,85 milj.

TA 2026
12,93 milj.

TP 2025
12,40 milj.

TOIMINTAKATE / TA %

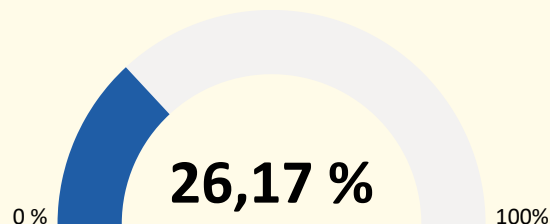
Muutos-%
edelliseen
vuoteen

TOIMINTAKULUT / TA %

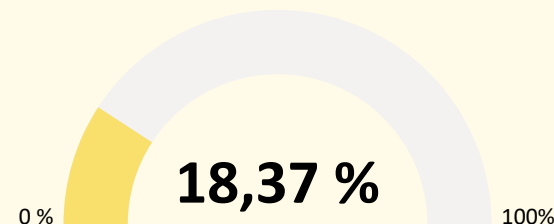
Muutos-%
edelliseen
vuoteen

TOIMINTATUOTOT / TA %

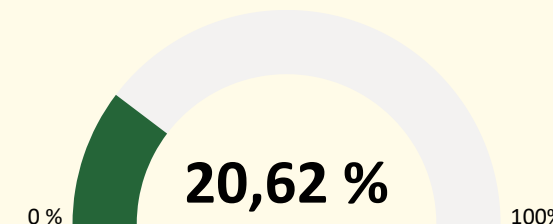
Muutos-%
edelliseen
vuoteen



-3,45 %



8,18 %



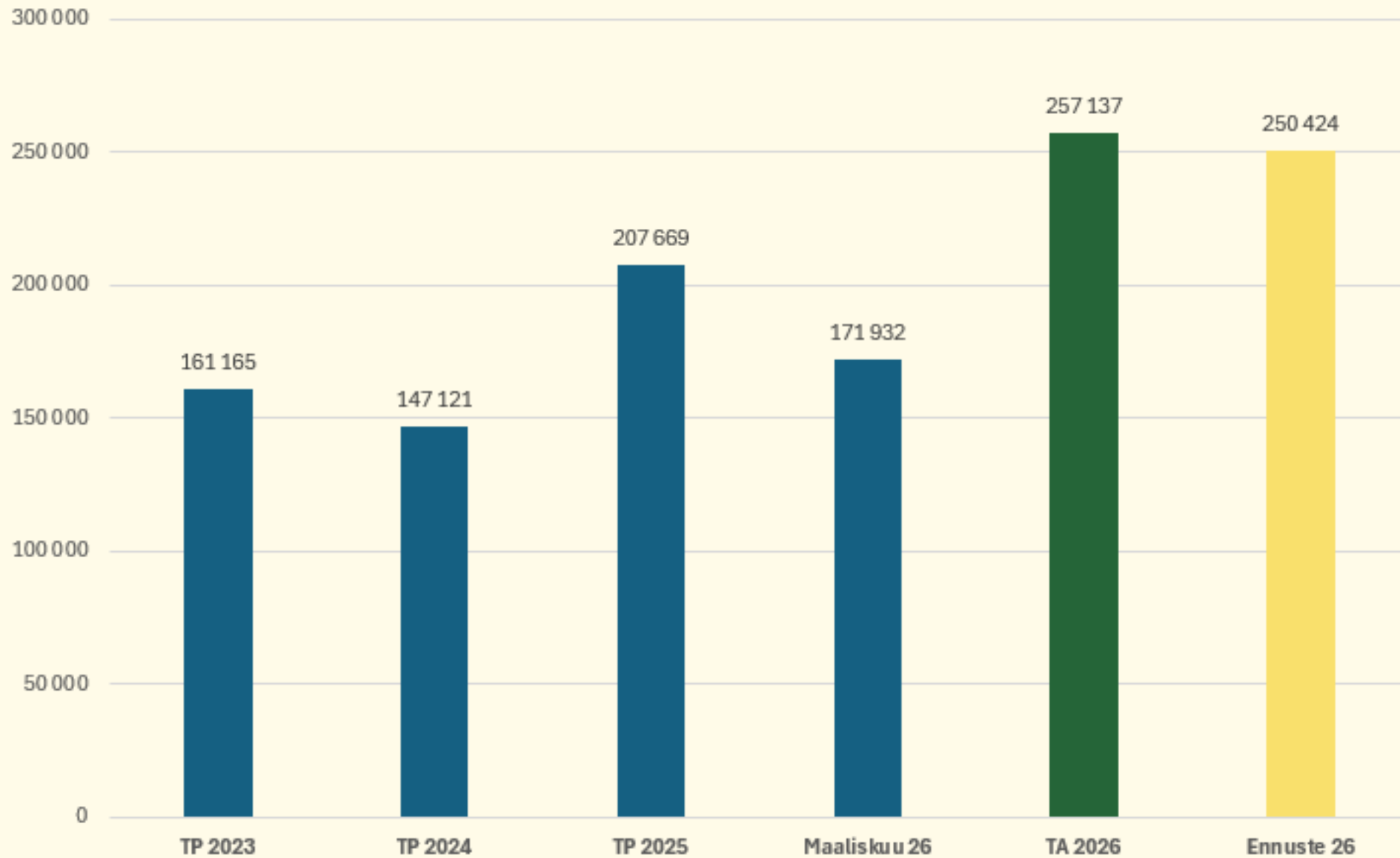
3,60 %

Talousarvioon on varattu 2,7 prosenttia enemmän rahaa tilinpäätökseen nähden (palkankorotusmuutos on otettu huomioon) ja toimintakatteen muutos edellisen vuoden vastaavaan aikaan on -3,4 prosenttia.

Investoinnit (1 000 €)

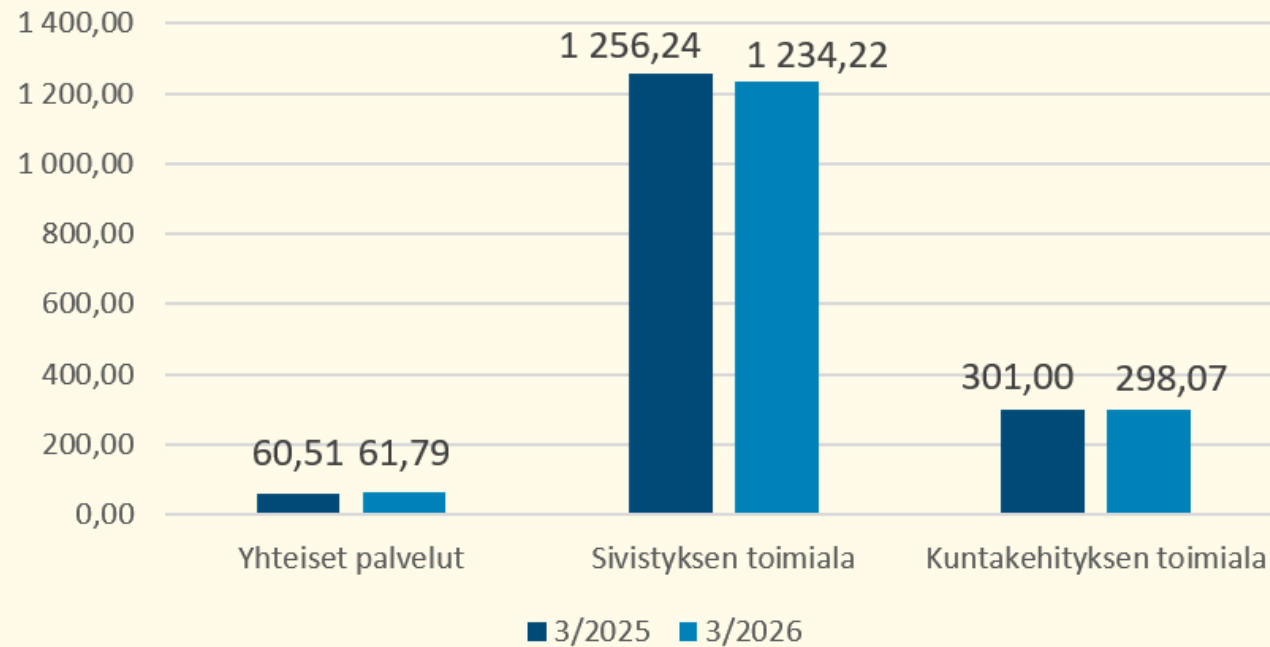
	TA 2026	Toteuma 3/2026	Toteuma %	Ennuste
ICT-ohjelmat ja käyttöönottoprojektit	440 000	204 825	47 %	440 000
Vesiliikelaitos muut	300 000	115 438	38 %	300 000
Muut pitkävaikutteiset menot	110 000	0	0 %	110 000
Maa- ja vesialueet	500 000	220 141	44 %	500 000
Irtain omaisuus	1 520 000	81 522	5 %	1 520 000
Osakkeet ja osuudet	0	0	***	0
Talonrakentaminen				
Papinmäen koulu->päiväkoti	250 000	0	0 %	250 000
Nissniku-talo	19 200 000	2 983 536	16 %	19 200 000
Yhteiskampus	9 209 500	3 168 699	34 %	9 209 500
Kantvikin koulu	2 000 000	101 716	5 %	2 000 000
Muut talonrakentamisen investoinnit	3 350 000	188 053	6 %	3 350 000
Talonrakentaminen yhteensä	34 009 500	6 442 004	19 %	34 009 500
Kiinteät rakenteet ja laitteet				
Liikennealueet ja puistot	23 000 000	3 091 716	13 %	23 000 000
Liikunta- ja virkistys-alueet	2 290 000	52 902	2 %	2 290 000
Vesiliikelaitos	5 350 000	1 418 128	27 %	5 350 000
Kiinteät rakenteet ja laitteet yhteensä	30 640 000	4 562 746	15 %	30 640 000
Investoinnit yhteensä	67 519 500	11 626 676	17 %	67 519 500

Lainamäärän kehitys (1 000 €)

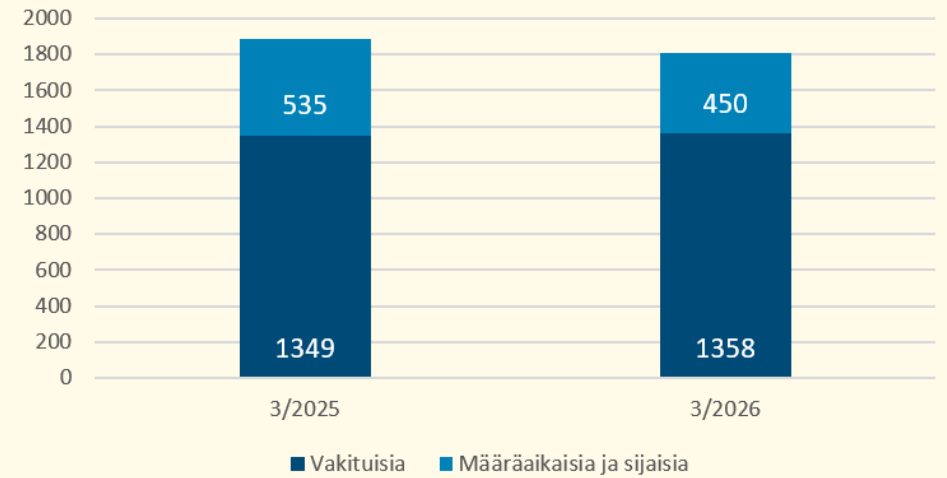


Henkilöstö

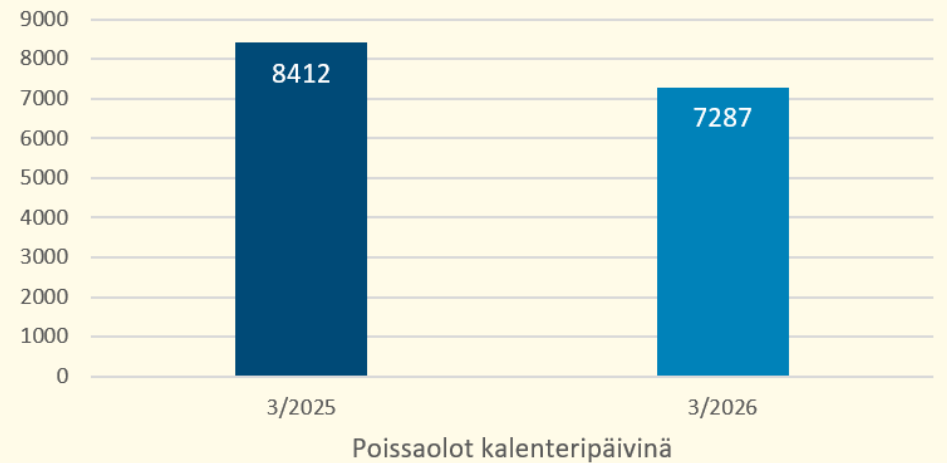
Henkilötyövuodet



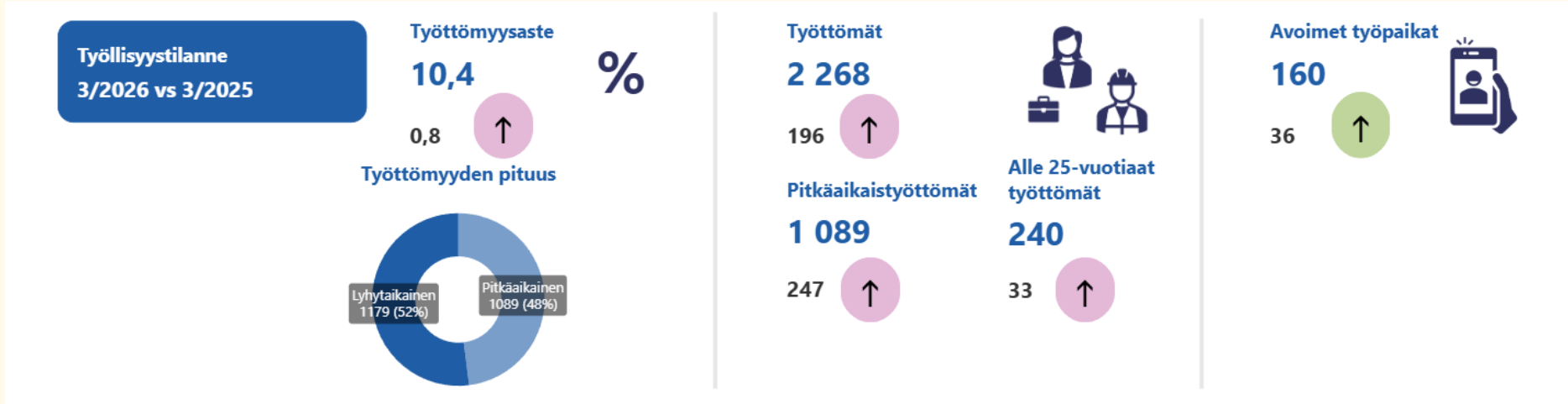
Vakituiset ja määräaikaiset



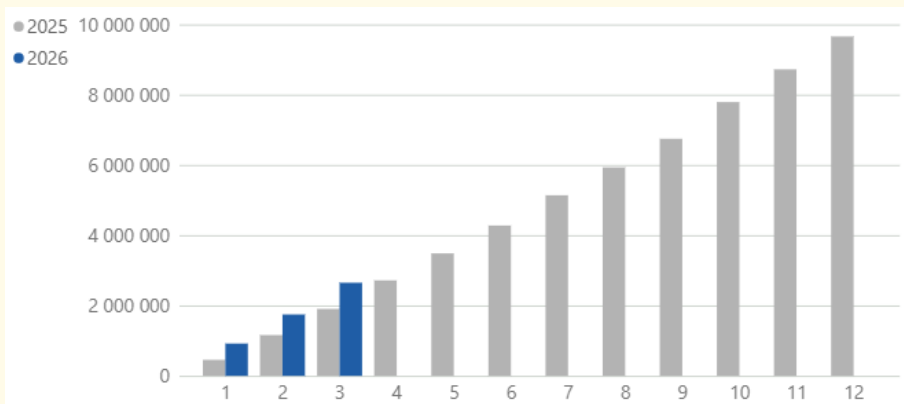
Poissaolot: sairaus ja työtapaturma



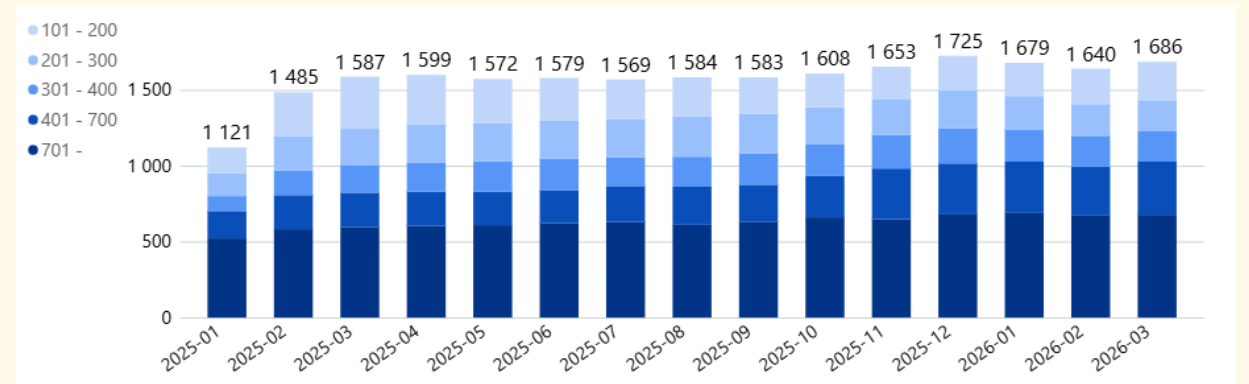
Työllisyys



Työmarkkinatuen kuntaosuus (€)



Työmarkkinatuen saajat (kesto)



KirkkonummiNyt

Tietoa väestöstä ja asuntorakentamisesta

31.3.2026

Ero Tilastokeskuksen tietoihin johtuu erilaisesta tavasta käsitellä laitoksissa ja ulkomailla asuvia.

Väestö 31.3.2026

Väestöä yht. 41770

Muutos 1.1. – 31.3.2026:
+11 hlöä (+0,0%)

Kielisyys		
Kieli	lkm	%-osuus
suomi	30054	72,0 %
ruotsi	6024	14,4 %
viro, eesti	1084	2,6 %
venäjä	985	2,4 %
ukraina	625	1,5 %
albania	397	1,0 %
englanti	337	0,8 %
arabia	190	0,5 %
saksa	113	0,3 %
kiina	100	0,2 %
muu	1861	4,5 %

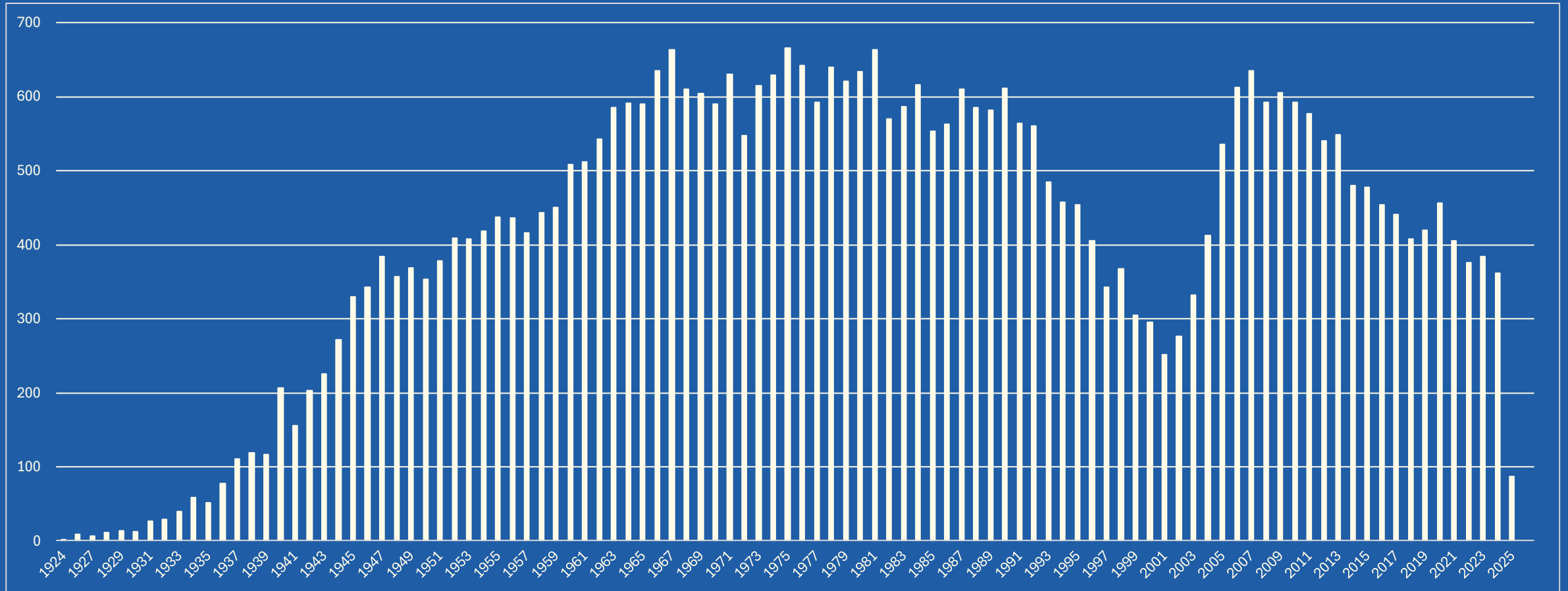
Kirkkonummella puhuttavat
äidinkielet yht. 140

Kansalaisuus		
Kansalaisuus	lkm	%-osuus
Suomi	36194	86,65 %
Viro	1075	2,57 %
Suomi muut kaksoiskansalaisuudet	1027	2,46 %
Ukraina	675	1,62 %
Suomi, Venäjä	348	0,83 %
Venäjä	203	0,49 %
Suomi, Viro	157	0,38 %
Kosovo	131	0,31 %
Suomi, Ruotsi	107	0,26 %
Filippiinit	95	0,23 %
muut kansalaisuudet	1758	4,21 %

Eri kansalaisuudet tai
kansalaisuusyhdistelmät yht. 255

Väestö 31.03.2026

Asukkaiden määrä syntymävuoden mukaan

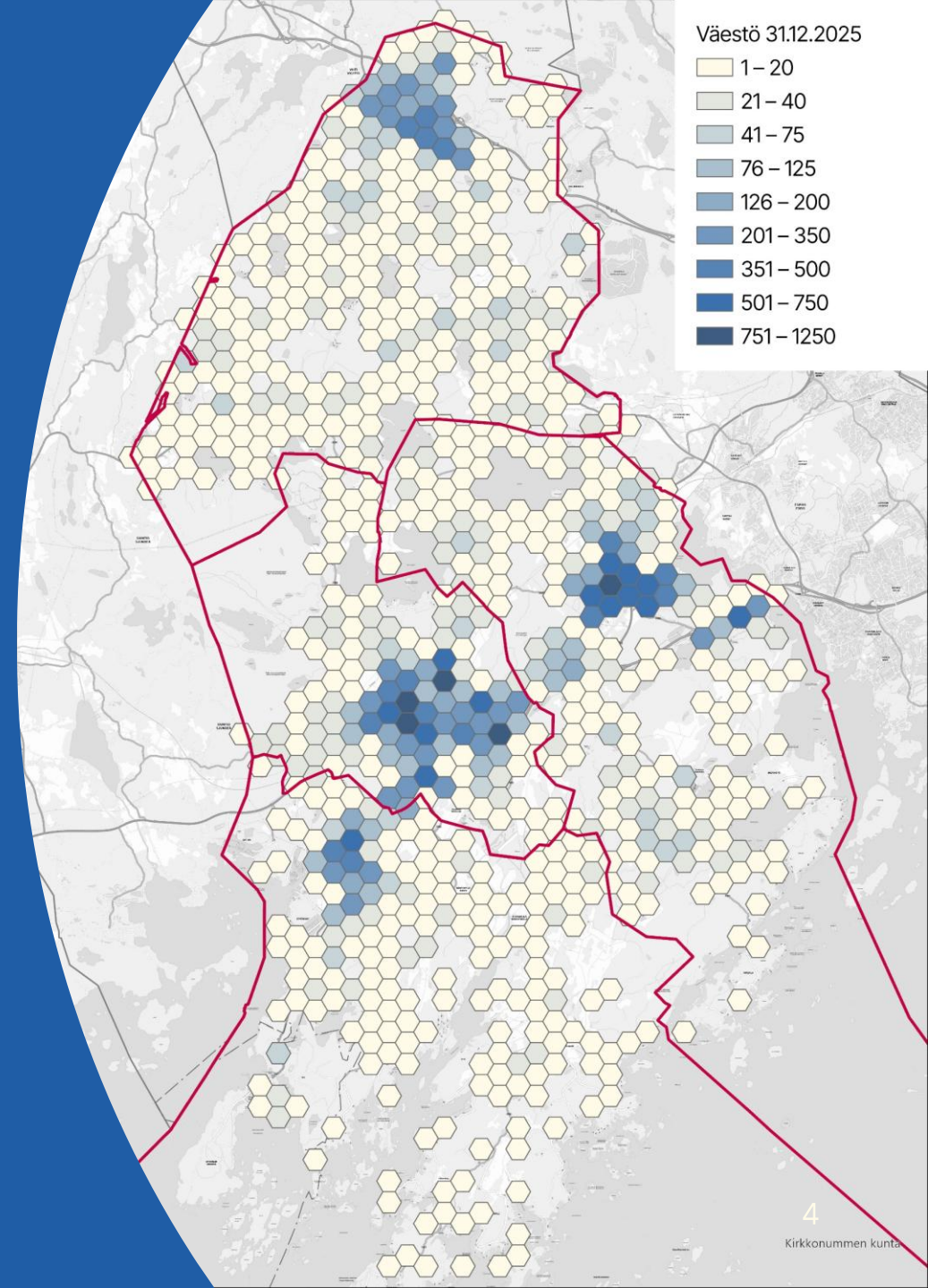


Väestö 31.12.2025

Väentiheys ja väkimäärä suuralueittain

- Pohjoinen alue 8121
- Itäinen alue 12182
- Keskinen alue 16152
- Eteläinen alue 4545

76% asuu asemakaava-alueilla

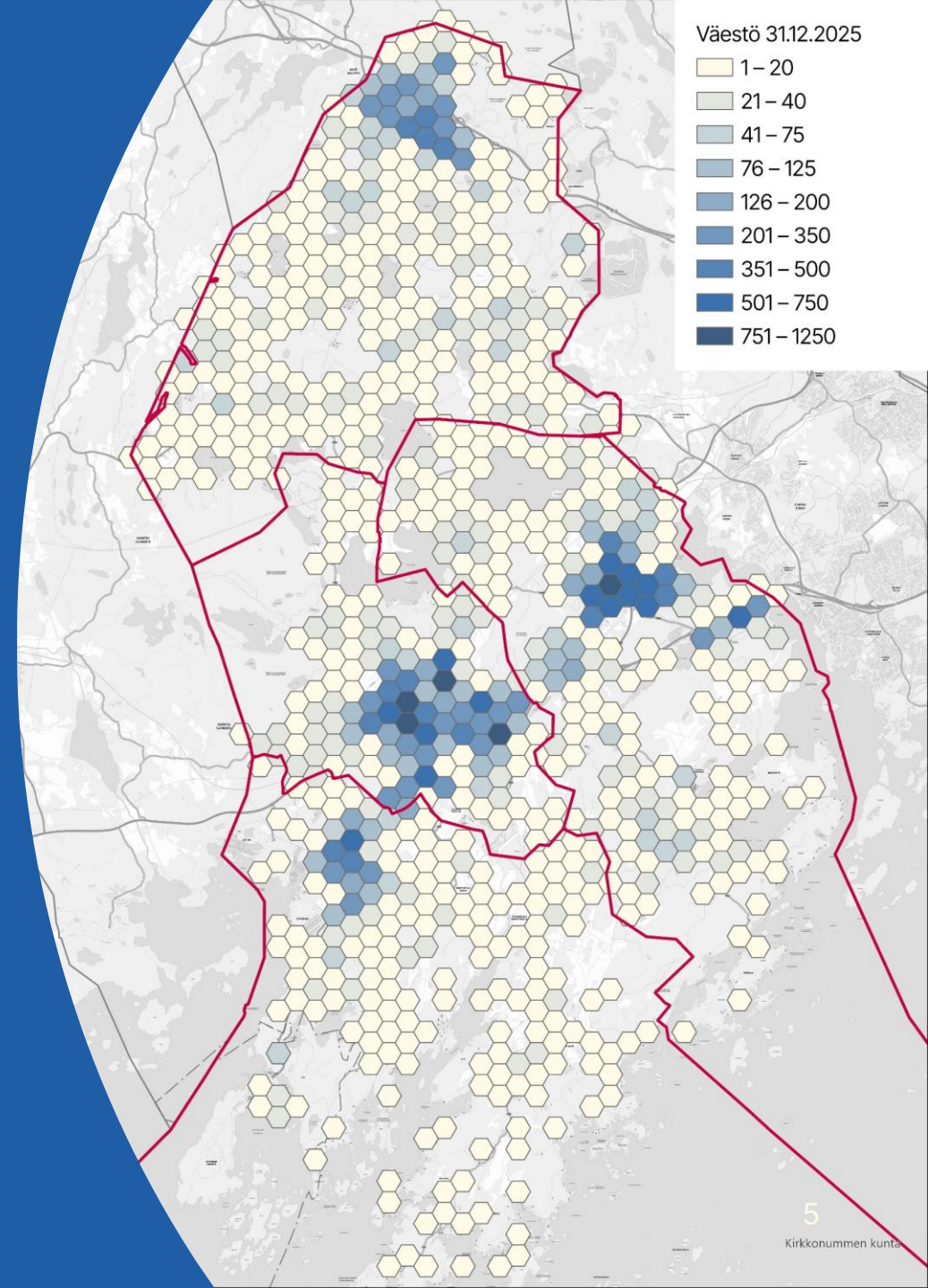


Befolkningen 31.12.2025

Befolkningstäthet och befolkningsmängd per storområde

- Norra området 8121
- Östra området 12182
- Centrumområdet 16152
- Södra området 4545

76 % bor på detaljplaneområden



Väestö 1.1.-31.3.2026

Muutto- liikenne

Muuttovoitto/tappio
-108 hlöä

Mistä ja minne muutettiin?

Mistä	lkm
Espoo	238
Helsinki	87
Ulkomaat	25
Vantaa	22
Siuntio	14
Lohja	14
Inkoo	12
Vihti	12
Tampere	11
Turku	11
muut kunnat	95

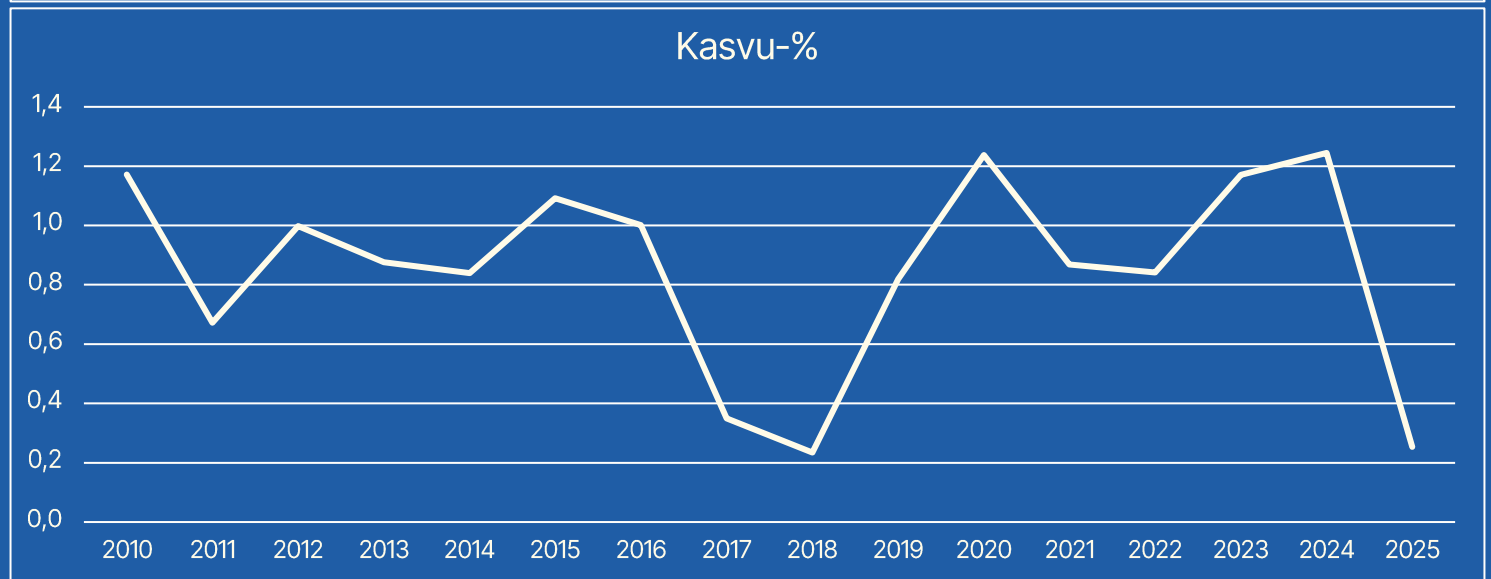
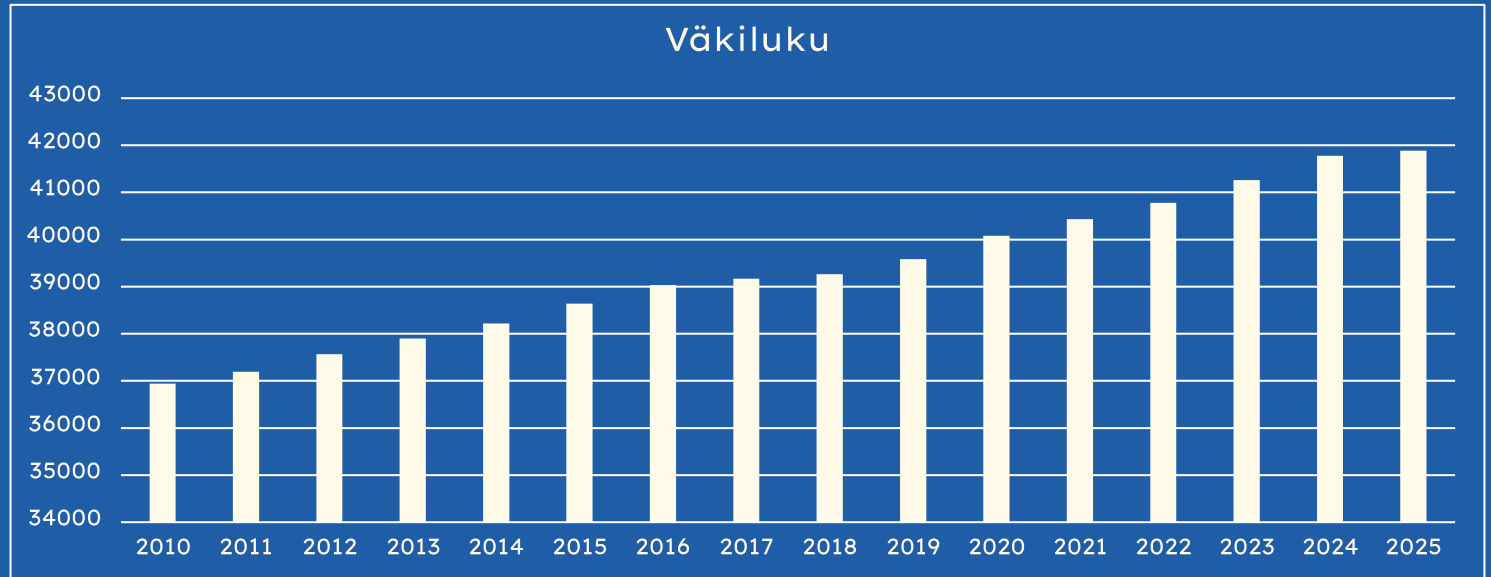
Kuntaan muuttaneita
yht. **541**

Minne	lkm
Espoo	220
Ulkomaat	107
Helsinki	95
Vantaa	38
Siuntio	18
Vihti	16
Lohja	13
Turku	12
Raasepori	9
Inkoo	8
muut kunnat	113

Kunnasta muuttaneita
yht. **649**

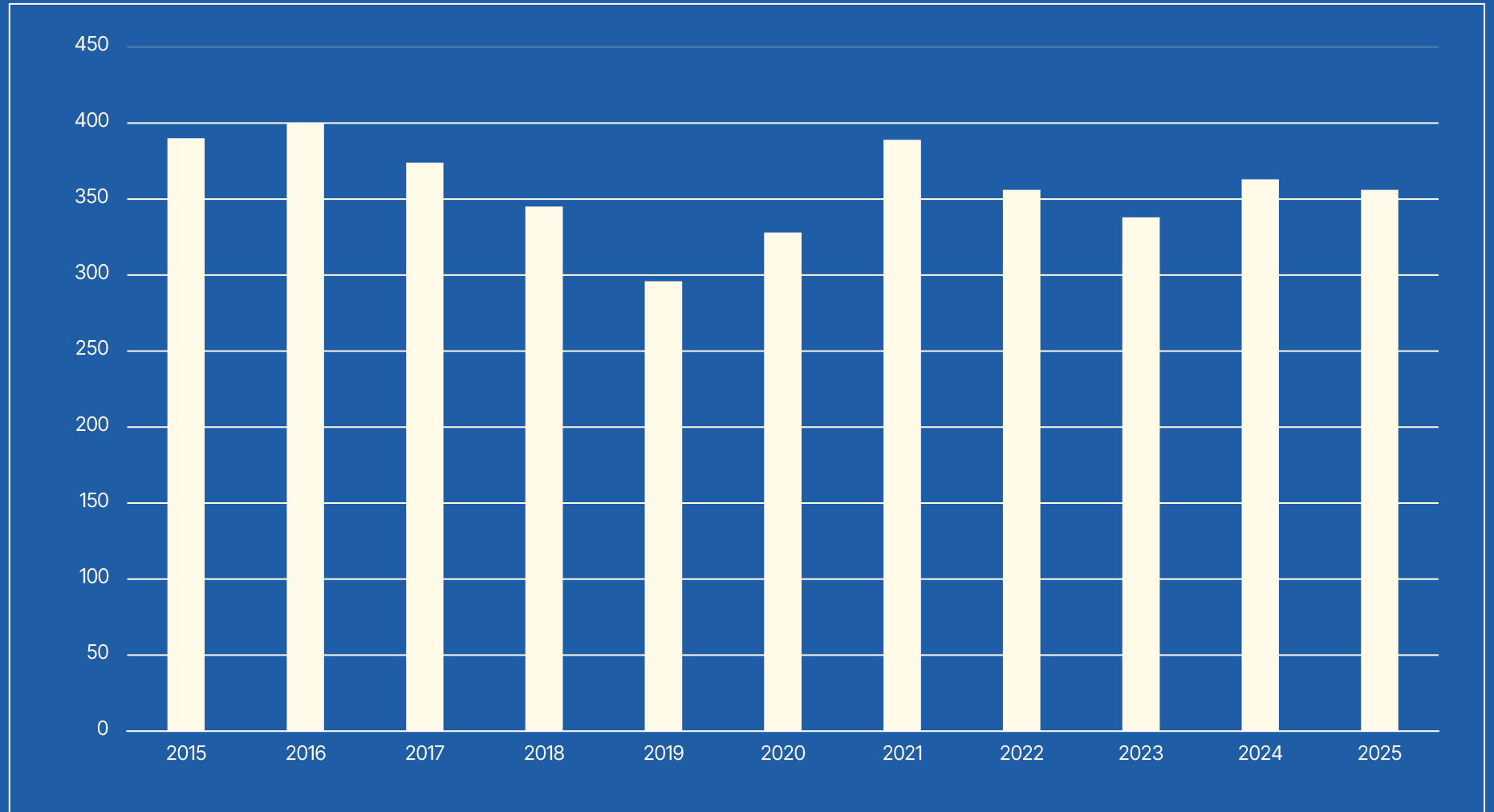
Väestö

Väkiluvun kehitys 2010-2025



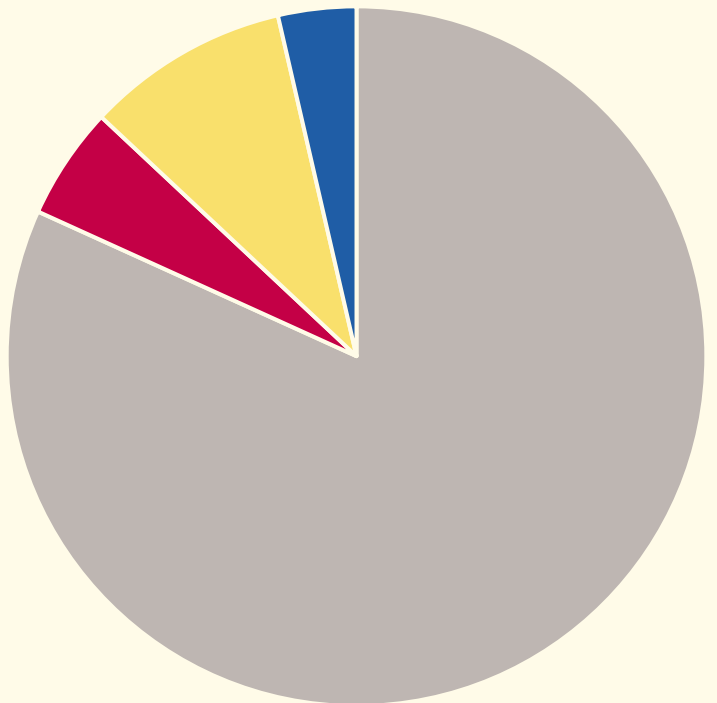
Väestö

Syntyneiden lukumäärä 2015-2025



Asuinrakennuskanta 31.12.2025

Asuinrakennusten lkm



■ omakotitalot ■ paritalot ■ rivitalot ■ kerrostalot

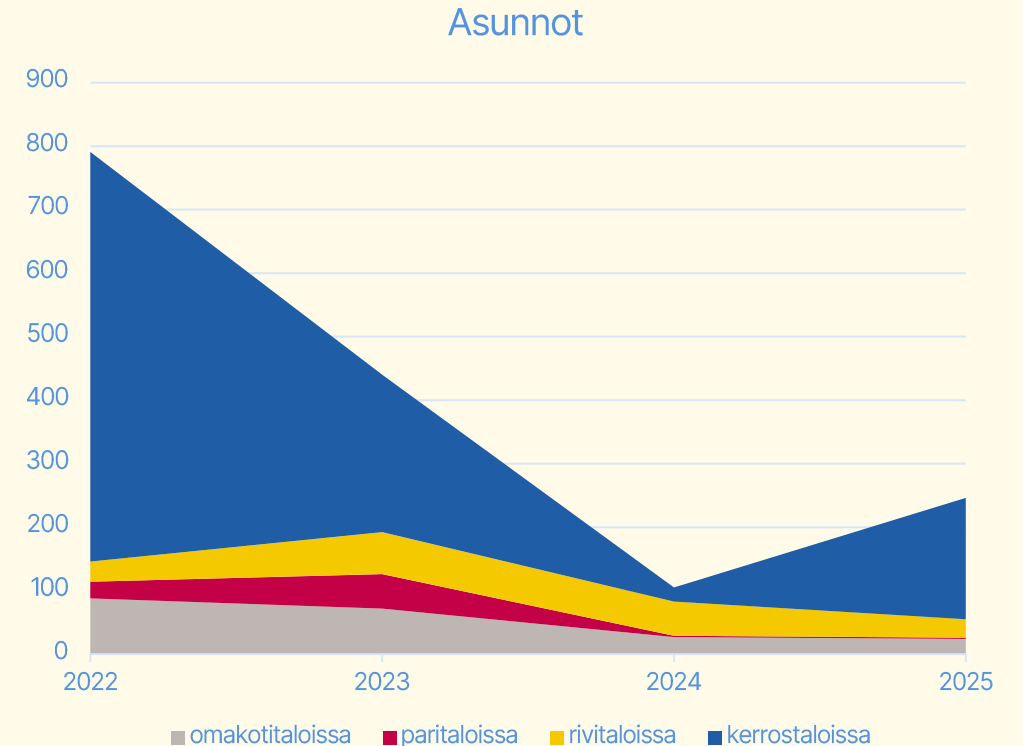
- omakotitalot 7905 (45 % *)
- paritalot 503 (81 % *)
- rivitalot 909 (99 % *)
- kerrostalot 349 (94 % *)

* osuus sijaitsee asemakaava-alueilla

- asuinhuoneistojen lkm 22177

Valmistuneet asunnot

	2022		2023		2024		2025	
	lkm	keskim kerros- m2	lkm	keskim kerros- m2	lkm	keskim kerros- m2	lkm	keskim kerros- m2
omakotitaloissa	87	180	73	177	28	202	24	243
paritaloissa	32	102	52	109	2	304	2	121
rivitaloissa	32	74	68	119	54	104	29	121
kerrostaloissa	645	55	330	56	22	65	191	61
asuntoja yhteensä	796		523		106		246	

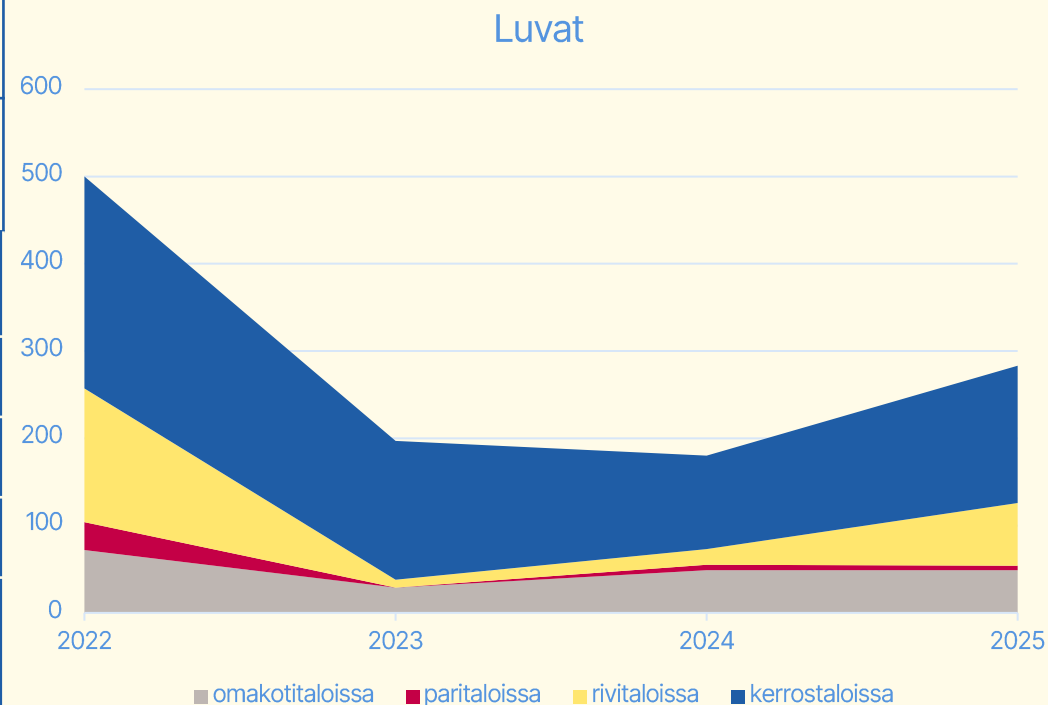


Valmistuneet asunnot 1.1.2026 – 31.3.2026

	2026		2025		2024	
	1.1.2026 – 31.3.2026		1.1.2025 – 31.3.2025		1.1.2024 – 31.3.2024	
	lkm	keskim. kerros-m2	lkm	keskim. kerros-m2	lkm	keskim. kerros-m2
Omakotitaloissa	6	141	4	154	5	215
Paritaloissa	0		2	121	2	304
Rivitaloissa	0		29	121	54	104
Kerrostaloissa	0		73	53	22	65
Yhteensä	6		108		83	

Asunnoille myönnettyt rakennusluvut

	2022	2023	2024	2024
	lkm	lkm	lkm	lkm
omakotitaloissa	72	29	49	49
paritaloissa	32		6	5
rivitaloissa	153	9	18	72
kerrostaloissa	243	159	107	157
asuntoja yhteensä	500	197	180	283



Asuinrakennuksille myönnetyt rakentamisluvat 1.1.2026 – 31.3.2026

	2026	2025	2024
	1.1.2026 – 31.3.2026	1.1.2025 – 31.3.2025	1.1.2024 – 31.3.2024
	lkm	lkm	lkm
Omakotitalot	25	4	16
Paritalot		2	2
Rivitalot		2	2
Asuinkerrostalot	2	2	3
Yhteensä	27	10	23