



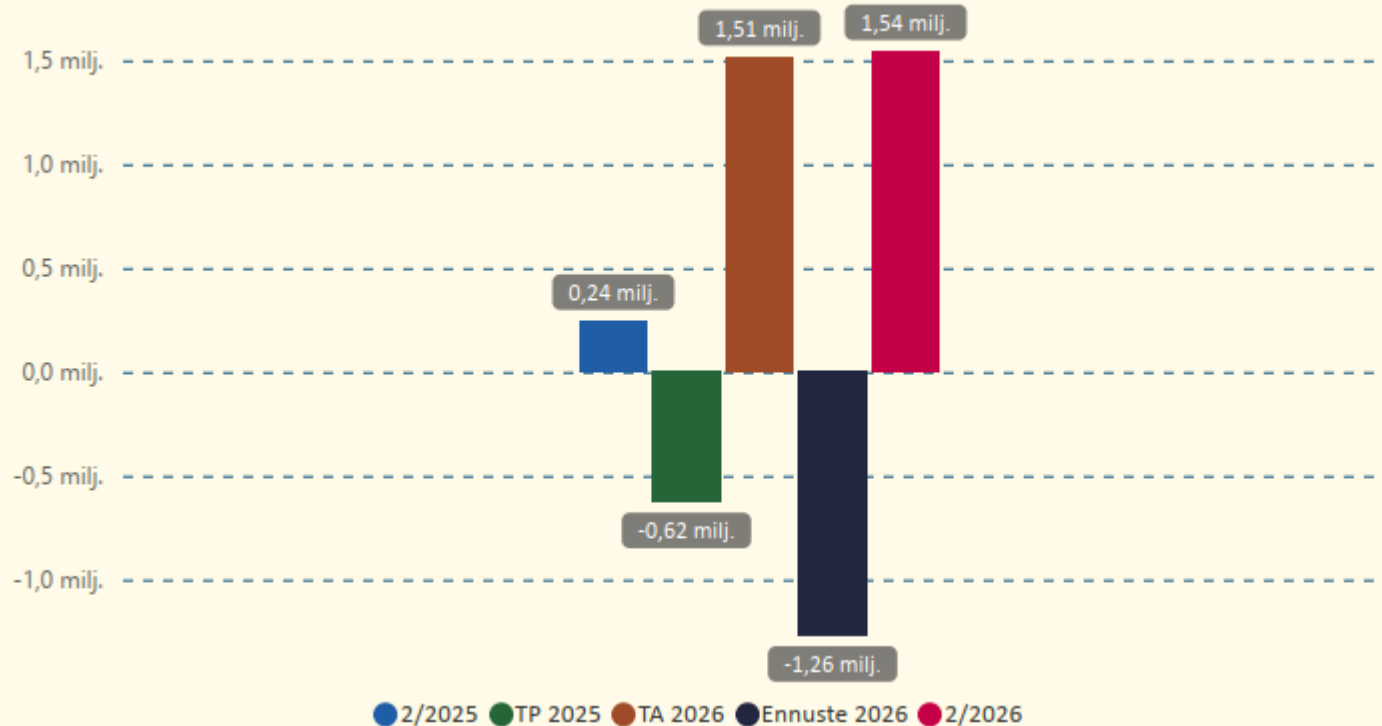
Talouden ja toiminnan kuukausiraportti 2/2026

Tilikauden yli-/alijäämä koko kunta + Ennuste
Kunnan talouden toteutuminen
Tulorahoitus
Toimintakate toimielimittäin
Yhteiset palvelut
Sivistys ja hyvinvointilautakunta
Suomenkielinen kasvatus- ja koulutuslautakunta
Ruotsinkielinen kasvatus- ja koulutuslautakunta
Kuntakehityksen lautakunta
Työllisyys- ja elinkeinoasioiden lautakunta

Rakennus- ja ympäristölautakunta
Toimitilapalvelujen lautakunta
Liikelaitos Kirkkonummen Vesi
Investoinnit
Lainamäärän kehitys
Henkilöstö
Työllisyys
Kirkkonummi "NYT"
 Väestö
 Valmistuneet asunnot ja tontit

Tilikauden yli-/alijäämä koko kunta - Ennuste -1,3 milj. €

Tilikauden yli-/alijäämä €



Inflaatio% on pysytellyt lähellä nollaa sekä korkotaso on pysynyt 2 prosentin tienoilla. Työttömyys on pysynyt korkealla tasolla, joka on vaikuttanut työvoimapalveluiden rahoituksen riittävyyteen. Kunnan verotulot ovat kuitenkin kasvaneet 4 prosenttia edelliseen vuoteen verrattuna.

Henkilöstökustannukset muodostavat kuntatalouden suurimman kuluerän ja vuoden 2026 palkkakustannukset nousevat 1,1 prosentilla. Helmikuun 2026 Kuntaliiton verotuloennusteiden mukaan verotulot jäävät 1,3 milj. euroa alle talousarvion. Kunnan oma varovaisempi ennuste on, että verotulot jäävät jopa 2,8 milj. euroa alle budjetoidun. Vuoden 2026 osalta talousarvion alijäämän arvioidaan olevan noin 1,3 milj. euroa, josta on annettu vastaavan suuruinen säästövelvoite toimielimille.

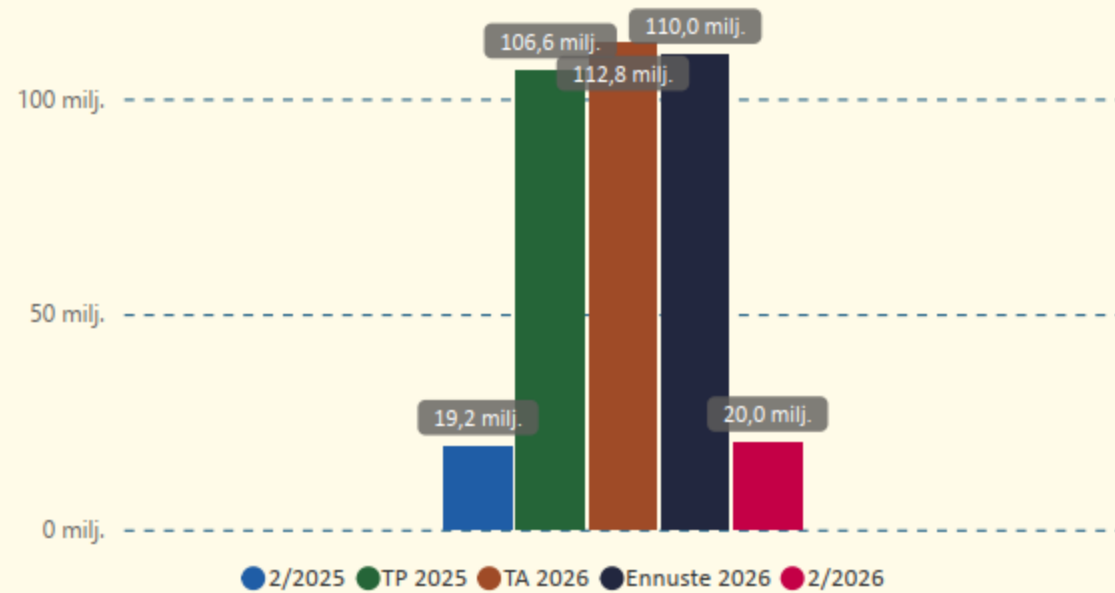
Kunnan talouden toteutuminen

	TA 2026	Ennuste 2026	Tot 1-2/2026	Tot 1-2/2025	TP 2025
Toimintatuotot	39 862 968	39 421 968	4 285 147	3 440 472	37 732 844
Myyntituotot	21 011 141	21 011 141	1 338 063	936 418	20 188 635
Maksutuotot	4 832 853	4 832 853	960 206	664 946	5 241 223
Tuet ja avustukset	1 768 022	1 762 022	462 954	664 948	1 717 979
Muut toimintatuotot	5 400 952	5 400 952	1 343 565	1 174 160	5 071 118
Käyttöomaisuuden myyntivoitot	4 750 000	4 750 000	180 359	0	1 029 909
Maankäyttökorvaukset	2 100 000	1 665 000	0	0	4 483 980
Toimintakulut	-171 186 362	-170 721 771	-26 302 986	-25 611 355	-163 061 258
Henkilöstökulut	-93 847 559	-92 882 968	-14 154 807	-13 756 426	-89 241 240
Palkat ja palkkiot	-76 270 173	-75 603 177	-11 419 048	-11 104 966	-72 619 444
Henkilösivukulut	-17 577 386	-17 279 791	-2 735 759	-2 651 460	-16 621 796
Palvelujen ostot	-45 092 888	-44 392 888	-7 287 282	-7 082 409	-44 094 723
Aineet, tarvikkeet ja tavarat	-14 304 454	-14 304 454	-1 935 583	-2 210 767	-11 914 223
Avustukset	-8 062 864	-9 262 864	-1 326 829	-1 126 617	-8 436 186
Muut toimintakulut	-9 878 597	-9 878 597	-1 598 485	-1 435 136	-9 374 886
Toimintakate	-131 323 394	-131 299 803	-22 017 839	-22 170 883	-125 328 014
Verotulot	112 798 000	109 998 000	19 967 264	19 155 638	106 605 566
Valtionosuudet	39 616 077	39 616 077	6 720 772	6 504 348	38 878 262
Rahoitustuotot ja -kulut	-2 639 982	-2 639 982	-178 778	-386 318	-1 008 985
Vuosikate	18 450 701	15 674 292	4 491 419	3 102 785	19 146 829
Poistot ja arvonalentumiset	-16 952 259	-16 952 259	-2 951 460	-2 861 828	-19 777 869
Tilikauden tulos	1 498 442	-1 277 967	1 539 959	240 957	-631 040
Poistoeron muutos	15 000	15 000	0	0	11 091
Tilikauden ylijäämä (alij.)	1 513 442	-1 262 967	1 539 959	240 956	-619 949

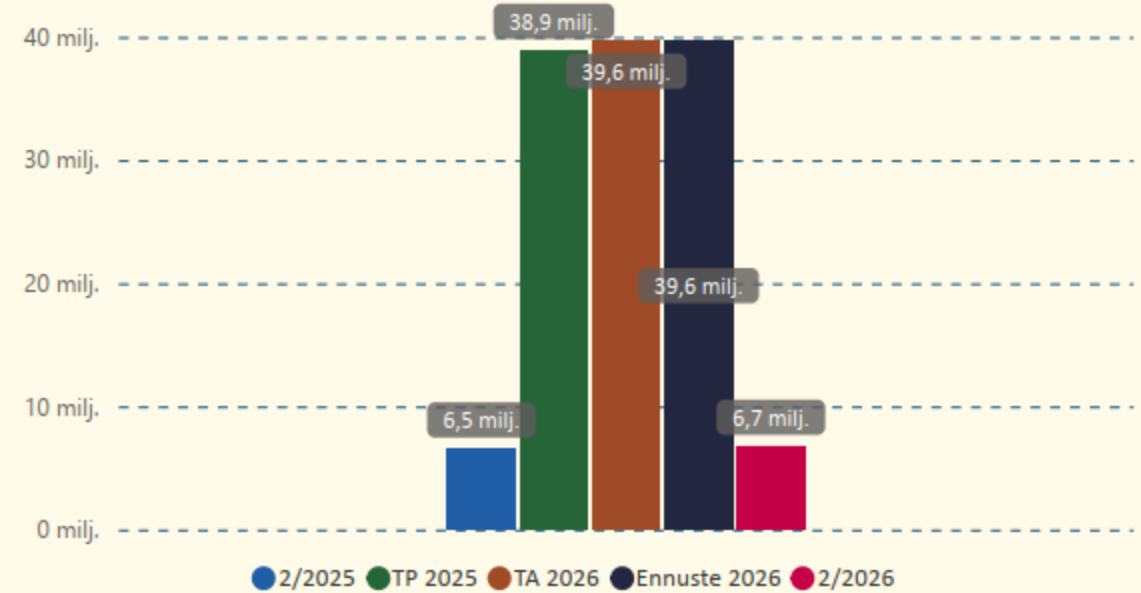
Käyttötalouden toimintakate väheni helmikuussa 0,7 % edelliseen vuoteen nähden, kun käytettävissä on 4,0 % enemmän määrärahaa kuin tilinpäätöksessä 2025. Tulos on helmikuun lopun tilanteessa ylijäämäinen 1,5 milj. euroa. Koko vuoden ennuste on 1,3 milj.euroa alijäämäinen. Investointien toteuma oli helmikuussa 8,1 milj. euroa eli 12,0 %. Ajankohdan laskennallinen toteuma olisi 16,7 %.

Tulorahoitus


Verotulot €



Valtionosuudet €



Toimintakate toimielimittäin

	2/2025	TP 2025	TA 2026	2/2026	Muutos % 
Yhteiset palvelut	-2 005 296	-12 946 172	-12 724 949	-2 578 809	28,60 %
Sivistys- ja hyvinvointilautakunta	-1 254 616	-7 597 327	-8 552 582	-1 152 742	-8,12 %
Suomenkielinen kasvatus- ja koulutuslautakunta	-8 934 180	-57 646 523	-61 006 010	-9 153 268	2,45 %
Ruotsinkielinen kasvatus- ja koulutuslautakunta	-1 994 776	-13 817 947	-14 776 534	-2 007 011	0,61 %
Työllisyys- ja elinkeinoasioiden lautakunta	-1 044 752	-2 657 665	-3 204 737	-301 758	-71,12 %
Kuntakehityksen lautakunta	-2 224 333	-15 283 940	-15 500 346	-1 936 053	-12,96 %
Rakennus- ja ympäristölautakunta	-162 668	-598 315	-817 682	-198 698	22,15 %
Toimitilapalvelujen lautakunta	-3 489 565	-22 486 630	-23 608 413	-3 933 047	12,71 %
Kirkkonummen Vesi -liikelaitoksen johtokunta	-1 060 697	3 552 303	3 742 980	-936 812	-11,68 %
Toimintakate yhteensä	-22 170 883	-129 482 217	-136 448 273	-22 198 197	

Yhteiset palvelut

Toimintakate
-2,58 milj.

Toimintakulut
-2,98 milj.

Toimintatuotot
0,41 milj.

TA 2026
-12,72 milj.

TP 2025
-12,95 milj.

TA 2026
-15,24 milj.

TP 2025
-16,24 milj.

TA 2026
2,52 milj.

TP 2025
3,29 milj.

TOIMINTAKATE / TA %

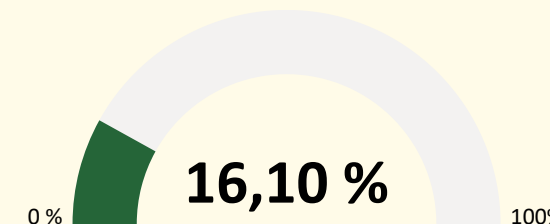
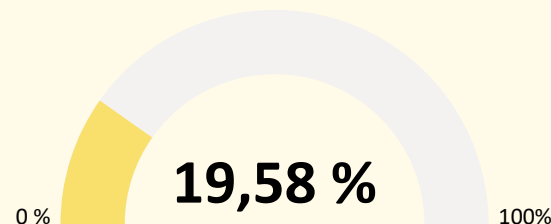
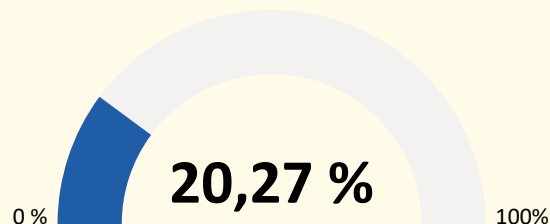
Muutos-%
edelliseen
vuoteen

TOIMINTAKULUT / TA %

Muutos-%
edelliseen
vuoteen

TOIMINTATUOTOT / TA %

Muutos-%
edelliseen
vuoteen



Talousarvioon on varattu noin 1,6 % prosenttia vähemmän rahaa tilinpäätökseen nähden (palkankorotusmuutos on otettu huomioon) ja muutos edellisen vuoden vastaavaan aikaan on 28,6 prosenttia. Työllisyystilanne on ollut valtakunnallisesti sekä myös Kirkkonummella huono, joka on aiheuttanut työmarkkinatuen kuntaosuuden huomattavan kasvun. Kustannusennuste on noin 5,5 milj. euroa ja rahaa on varattu 4,3 milj. euroa. Kuntaosuuden osuus on merkittävän suuri yhteisten palveluiden noin 12,7 milj. euron toimintakatteesta, joten sen ylittymistä ei pysty kattamaan muista kustannuksista tai lisäämällä tuottoja.

Sivistys- ja hyvinvointilautakunta

Toimintakate
-1,15 milj.

Toimintakulut
-1,59 milj.

Toimintatuotot
0,44 milj.

TA 2026
-8,55 milj.

TP 2025
-7,60 milj.

TA 2026
-10,06 milj.

TP 2025
-9,28 milj.

TA 2026
1,50 milj.

TP 2025
1,69 milj.

TOIMINTAKATE / TA %

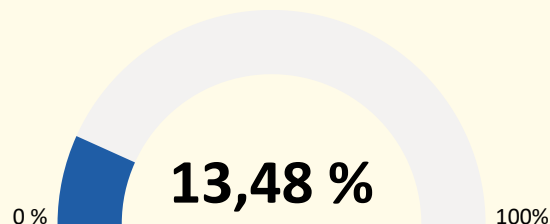
Muutos-%
edelliseen
vuoteen

TOIMINTAKULUT / TA %

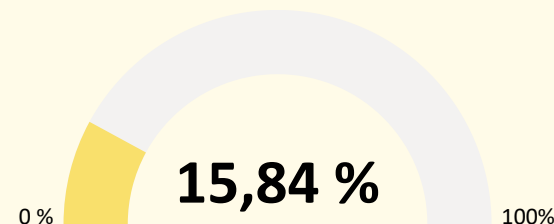
Muutos-%
edelliseen
vuoteen

TOIMINTATUOTOT / TA %

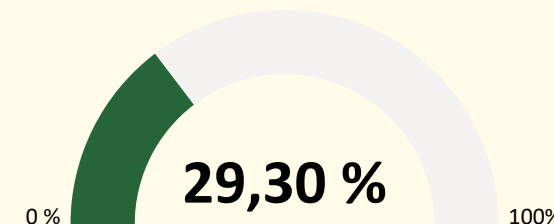
Muutos-%
edelliseen
vuoteen



-8,12 %



-1,03 %



24,01 %

Talousarvioon on varattu 15,2 prosenttia vähemmän rahaa tilinpäätökseen nähden (palkankorotusmuutos on otettu huomioon) ja muutos edellisen vuoden vastaavaan aikaan on -8,1 prosenttia.

Suomenkielinen kasvatus- ja koulutuslautakunta



Toimintakate
-9,15 milj.

Toimintakulut
-10,13 milj.

Toimintatuotot
0,98 milj.

TA 2026
-61,01 milj.

TP 2025
-57,65 milj.

TA 2026
-65,71 milj.

TP 2025
-62,09 milj.

TA 2026
4,70 milj.

TP 2025
4,44 milj.

TOIMINTAKATE / TA %

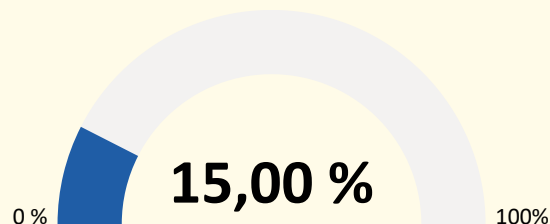
Muutos-%
edelliseen
vuoteen

TOIMINTAKULUT / TA %


Muutos-%
edelliseen
vuoteen

TOIMINTATUOTOT / TA %

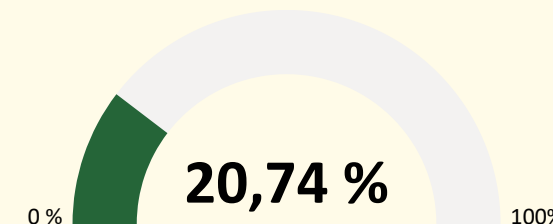
Muutos-%
edelliseen
vuoteen



2,45 %



2,13 %



-0,84 %

Talousarvioon on varattu 6,3 prosenttia enemmän rahaa tilinpäätökseen nähden (palkankorotusmuutos on otettu huomioon) ja muutos edellisen vuoden vastaavaan aikaan on 2,5 prosenttia.

Ruotsinkielinen kasvatus- ja koulutuslautakunta

Toimintakate
-2,01 milj.

Toimintakulut
-2,32 milj.

Toimintatuotot
0,31 milj.

TA 2026
-14,78 milj.

TP 2025
-13,82 milj.

TA 2026
-15,85 milj.

TP 2025
-14,97 milj.

TA 2026
1,08 milj.

TP 2025
1,15 milj.

TOIMINTAKATE / TA %

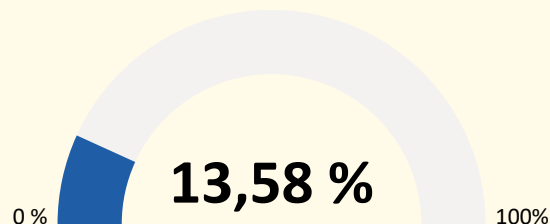
Muutos-%
edelliseen
vuoteen

TOIMINTAKULUT / TA %

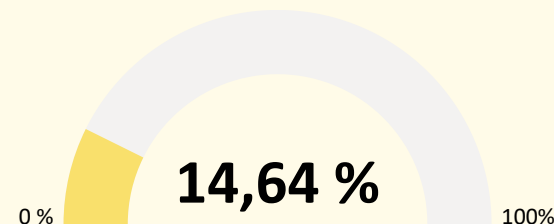
Muutos-%
edelliseen
vuoteen

TOIMINTATUOTOT / TA %

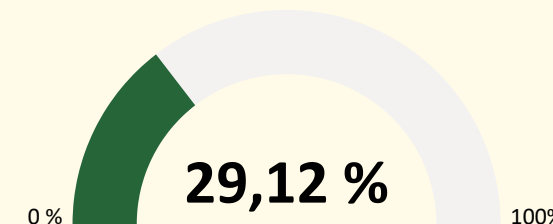
Muutos-%
edelliseen
vuoteen



0,61 %



0,28 %



-1,81 %

Talousarvioon on varattu 6,8 prosenttia enemmän rahaa tilinpäätökseen nähden (palkankorotusmuutos on otettu huomioon) ja muutos edellisen vuoden vastaavaan aikaan on 0,6 prosenttia.

Työllisyys- ja elinkeinoasioiden lautakunta



Toimintakate
-0,30 milj.

Toimintakulut
-0,80 milj.

Toimintatuotot
0,50 milj.

TA 2026
-3,20 milj.

TP 2025
-2,66 milj.

TA 2026
-6,53 milj.

TP 2025
-5,41 milj.

TA 2026
3,32 milj.

TP 2025
2,76 milj.

TOIMINTAKATE / TA %

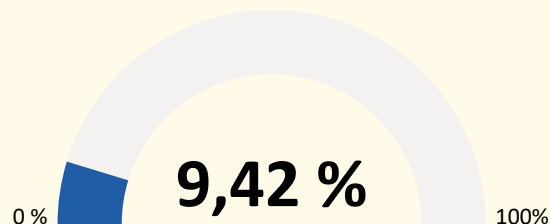
Muutos-%
edelliseen
vuoteen

TOIMINTAKULUT / TA %

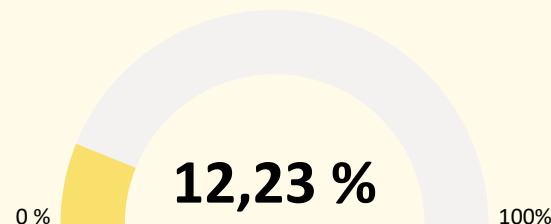
Muutos-%
edelliseen
vuoteen

TOIMINTATUOTOT / TA %

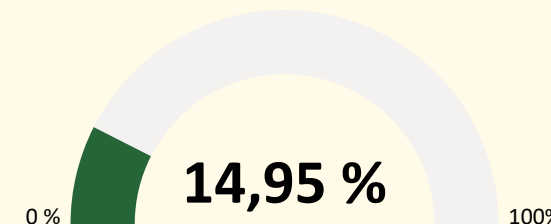
Muutos-%
edelliseen
vuoteen



-71,12 %



-23,57 %



14,95 %

Talousarvioon on varattu 15,6 prosenttia enemmän rahaa tilinpäätökseen nähden (palkankorotusmuutos on otettu huomioon) ja muutos edellisen vuoden vastaavaan aikaan on -71,1 prosenttia. TE-palveluiden jäsenkuntien laskutus tehtiin vuonna 2025 ensimmäisen kerran takautuvasti huhtikuussa 2025.

Kuntakehityksen lautakunta

Toimintakate
-1,94 milj.

Toimintakulut
-2,65 milj.

Toimintatuotot
0,71 milj.

TA 2026
-15,50 milj.

TP 2025
-15,28 milj.

TA 2026
-17,61 milj.

TP 2025
-17,89 milj.

TA 2026
2,11 milj.

TP 2025
2,61 milj.

TOIMINTAKATE / TA %

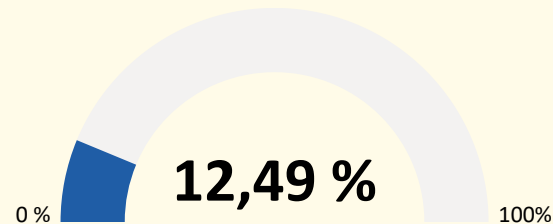
Muutos-%
edelliseen
vuoteen

TOIMINTAKULUT / TA %


Muutos-%
edelliseen
vuoteen

TOIMINTATUOTOT / TA %

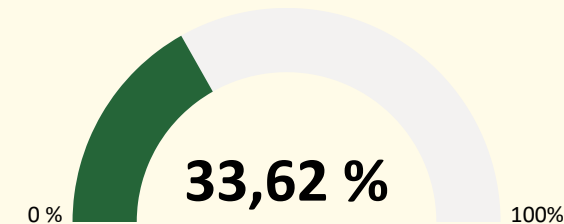
Muutos-%
edelliseen
vuoteen



-12,96 %



-5,90 %



20,85 %

Talousarvioon on varattu 1,2 prosenttia enemmän rahaa tilinpäätökseen nähden (palkankorotusmuutos on otettu huomioon) ja muutos edellisen vuoden vastaavaan aikaan on -13,0 prosenttia. HSL valmistelee talousarviomuutosta yhtymäkokoukselle. Jos muutos hyväksytään Kirkkonummen kuntaosuus laskee 0,7 miljoonaa euroa.

Rakennus- ja ympäristölautakunta

Toimintakate
-0,20 milj.

Toimintakulut
-0,26 milj.

Toimintatuotot
0,06 milj.

TA 2026
-0,82 milj.

TP 2025
-0,60 milj.

TA 2026
-1,76 milj.

TP 2025
-1,66 milj.

TA 2026
0,94 milj.

TP 2025
1,06 milj.

TOIMINTAKATE / TA %

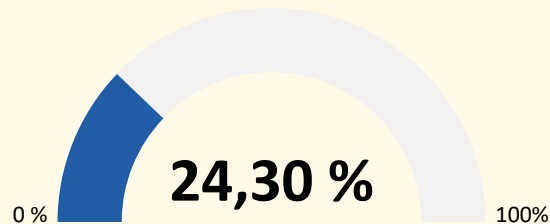
Muutos-%
edelliseen
vuoteen

TOIMINTAKULUT / TA %

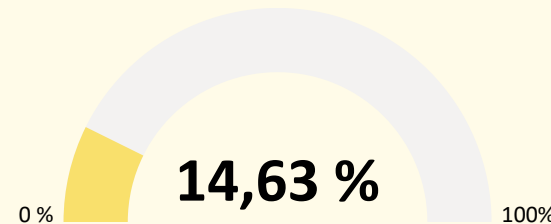
Muutos-%
edelliseen
vuoteen

TOIMINTATUOTOT / TA %

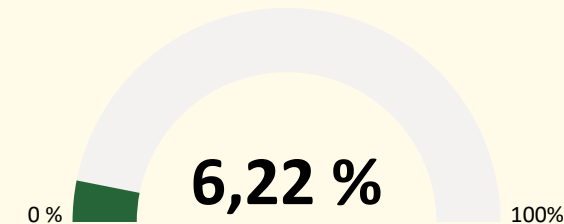
Muutos-%
edelliseen
vuoteen



22,15 %



16,37 %



0,27 %

Talousarvioon on varattu 26,4 prosenttia enemmän rahaa tilinpäätökseen nähden (palkankorotusmuutos on otettu huomioon) ja muutos edellisen vuoden vastaavaan aikaan on 22,1 prosenttia.

Toimitilapalvelujen lautakunta

Toimintakate
-3,93 milj.

Toimintakulut
-4,52 milj.

Toimintatuotot
0,59 milj.

TA 2026
-23,61 milj.

TP 2025
-22,49 milj.

TA 2026
-27,52 milj.

TP 2025
-26,20 milj.

TA 2026
3,91 milj.

TP 2025
3,71 milj.

TOIMINTAKATE / TA %

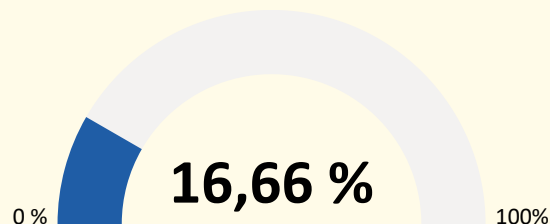
Muutos-%
edelliseen
vuoteen

TOIMINTAKULUT / TA %

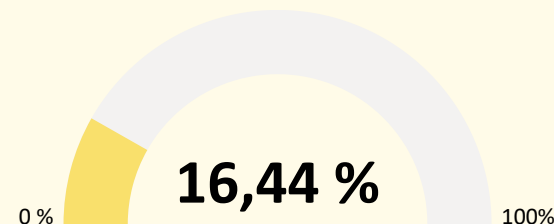
Muutos-%
edelliseen
vuoteen

TOIMINTATUOTOT / TA %

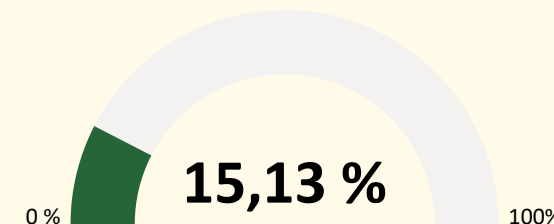
Muutos-%
edelliseen
vuoteen



12,71 %



10,16 %



-4,23 %

Talousarvioon on varattu 5,1 prosenttia enemmän rahaa tilinpäätökseen nähden (palkankorotusmuutos on otettu huomioon) ja muutos edellisen vuoden vastaavaan aikaan on 12,7 prosenttia.

Liikelaitos Kirkkonummen vesi



Toimintakate
-0,94 milj.

Toimintakulut
-1,05 milj.

Toimintatuotot
0,11 milj.

TA 2026
3,74 milj.

TP 2025
3,55 milj.

TA 2026
-9,19 milj.

TP 2025
-8,85 milj.

TA 2026
12,93 milj.

TP 2025
12,40 milj.

TOIMINTAKATE / TA %

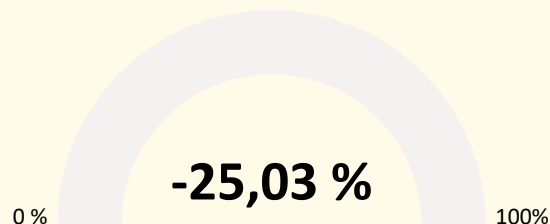
Muutos-%
edelliseen
vuoteen

TOIMINTAKULUT / TA %

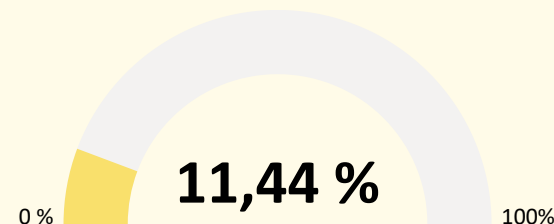
Muutos-%
edelliseen
vuoteen

TOIMINTATUOTOT / TA %

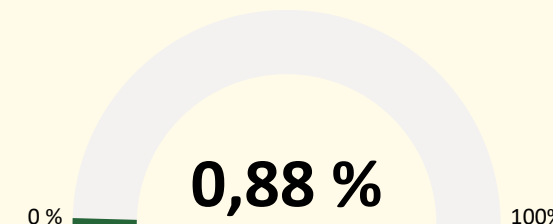
Muutos-%
edelliseen
vuoteen



-11,68 %



-3,67 %



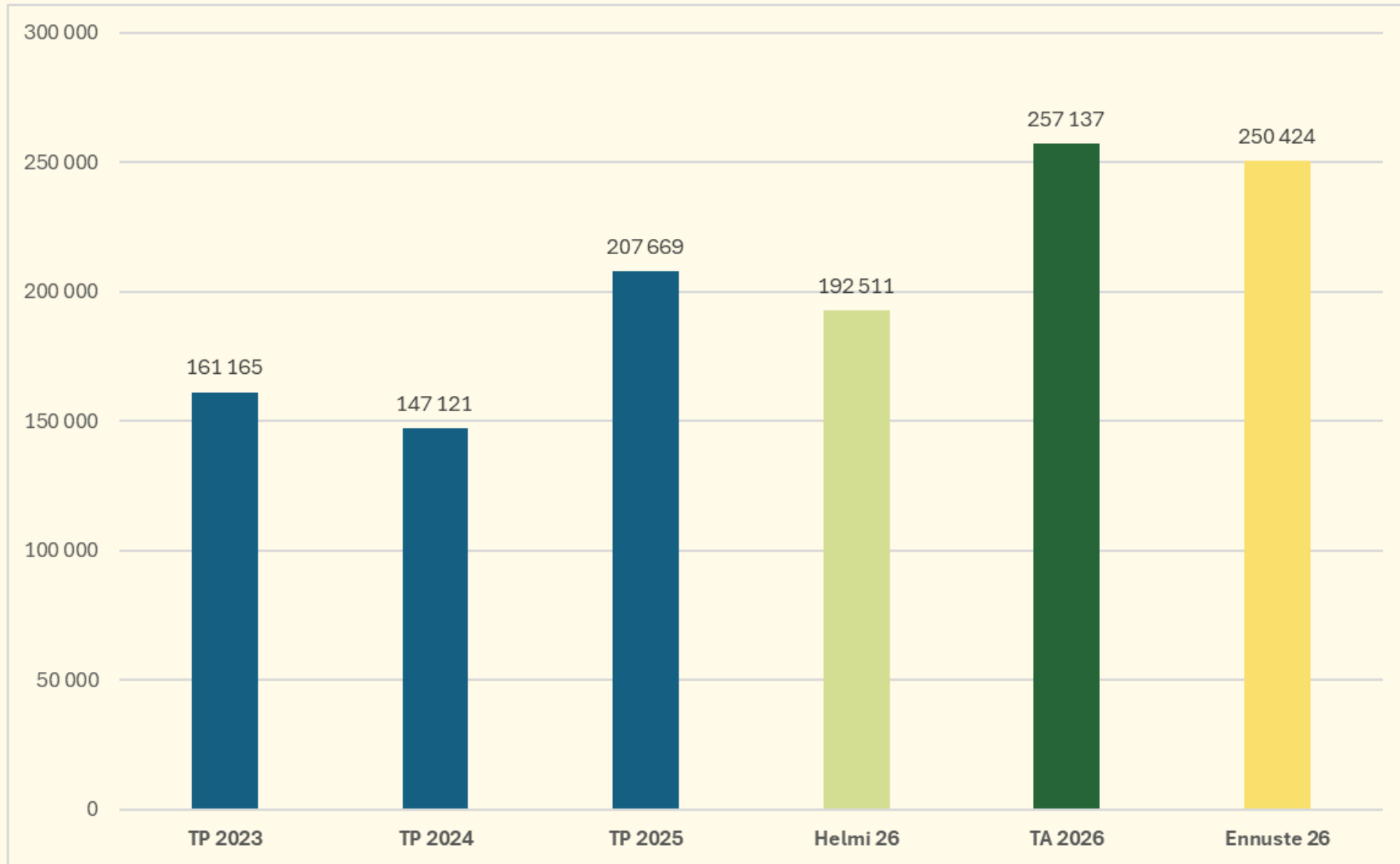
276,04 %

Talousarvioon on varattu 2,7 prosenttia enemmän rahaa tilinpäätökseen nähden (palkankorotusmuutos on otettu huomioon) ja muutos edellisen vuoden vastaavaan aikaan on -11,7 prosenttia.

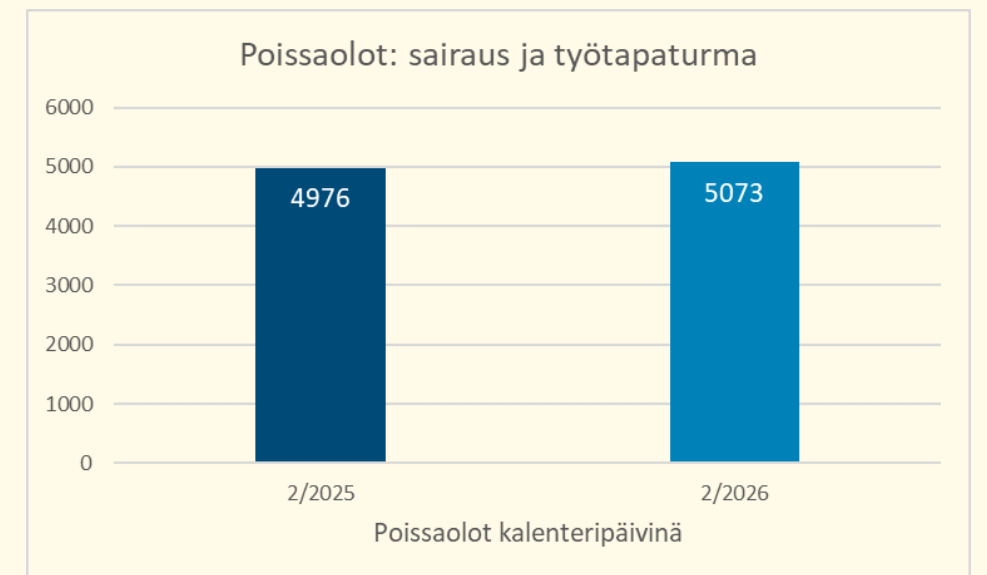
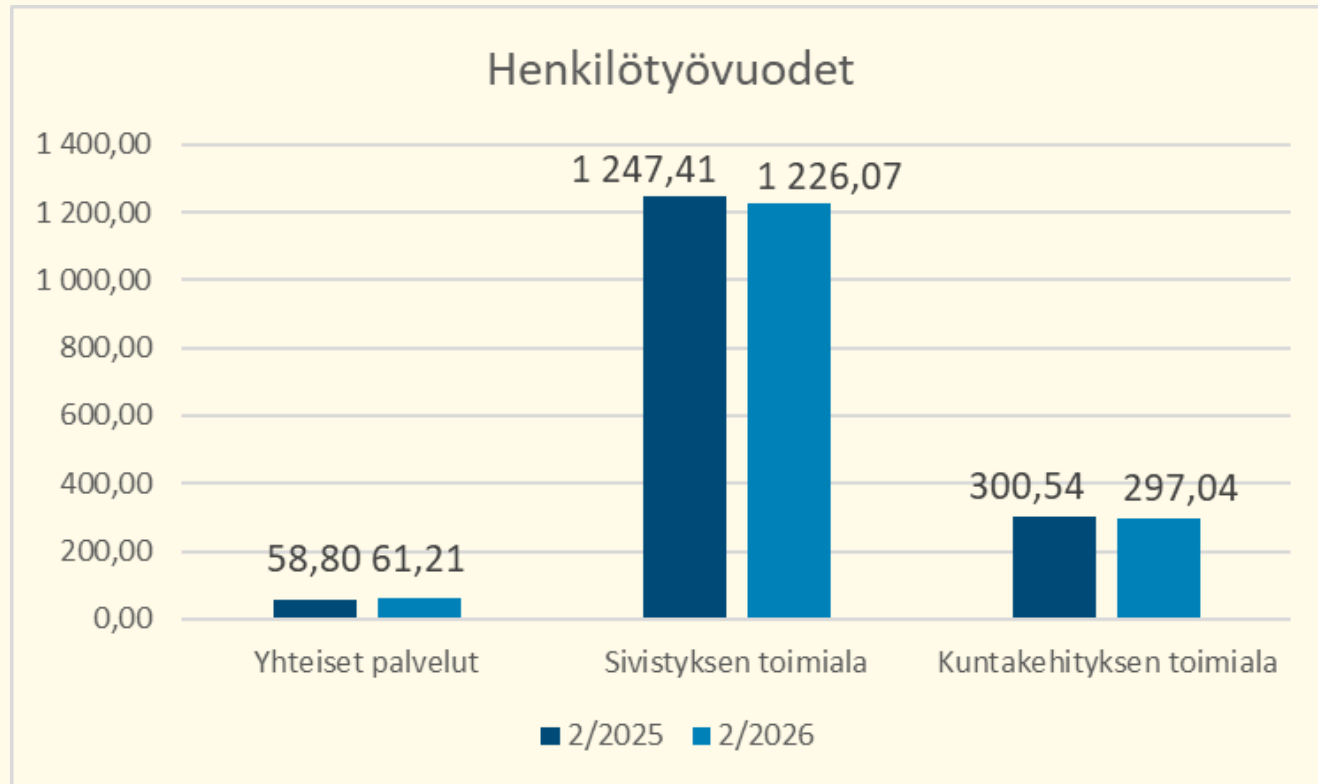
Investoinnit (1 000 €)

	TA 2026	Toteuma 2/2026	Toteuma %	Ennuste
ICT-ohjelmat ja käyttöönottoprojektit	440 000	75 764	17 %	440 000
Vesiliikelaitos muut	300 000	29 509	10 %	300 000
Muut pitkävaikutteiset menot	110 000	0	0 %	110 000
Maa- ja vesialueet	500 000	11 136	2 %	500 000
Irtain omaisuus	1 520 000	6 282	0 %	1 520 000
Osakkeet ja osuudet	0	0	***	0
Talonrakentaminen				
Papinmäen koulu->päiväkoti	250 000	0	0 %	250 000
Nissniku-talo	19 200 000	2 148 481	11 %	19 200 000
Yhteiskampus	9 209 500	2 595 561	28 %	9 209 500
Kantvikin koulu	2 000 000	92 809	5 %	2 000 000
Muut talonrakentamisen investoinnit	3 350 000	108 265	3 %	3 350 000
Talonrakentaminen yhteensä	34 009 500	4 945 116	15 %	34 009 500
Kiinteät rakenteet ja laitteet				
Liikennealueet ja puistot	23 000 000	2 137 011	9 %	23 000 000
Liikunta- ja virkistys-alueet	2 290 000	45 763	2 %	2 290 000
Vesiliikelaitos	5 350 000	825 432	15 %	5 350 000
Kiinteät rakenteet ja laitteet yhteensä	30 640 000	3 008 206	10 %	30 640 000
Investoinnit yhteensä	67 519 500	8 076 013	12 %	67 519 500

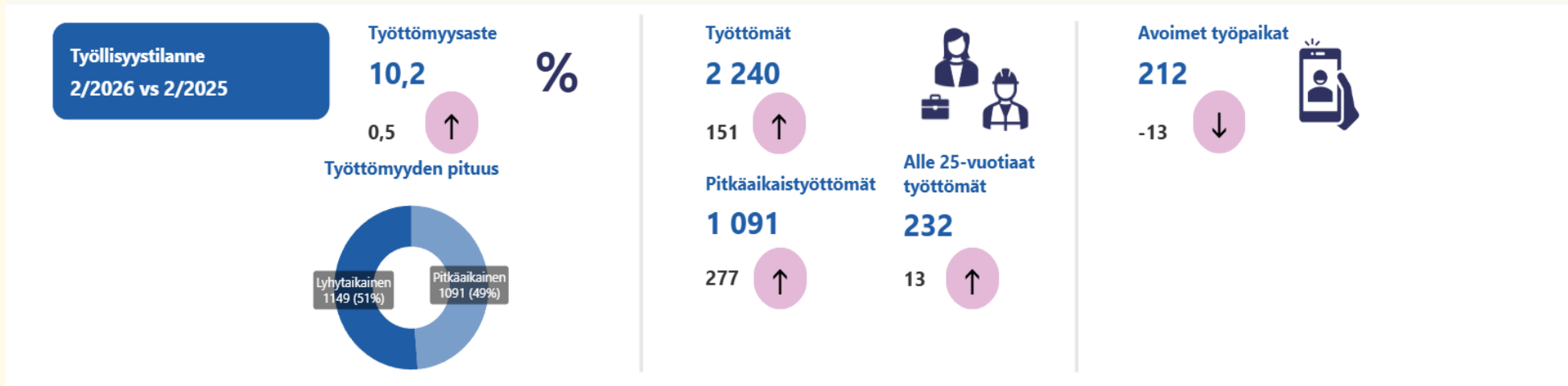
Lainamäärän kehitys (1 000 €)



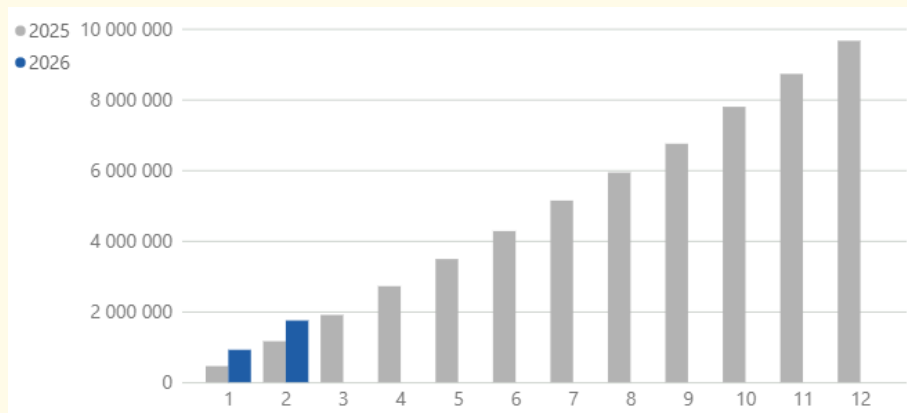
Henkilöstö



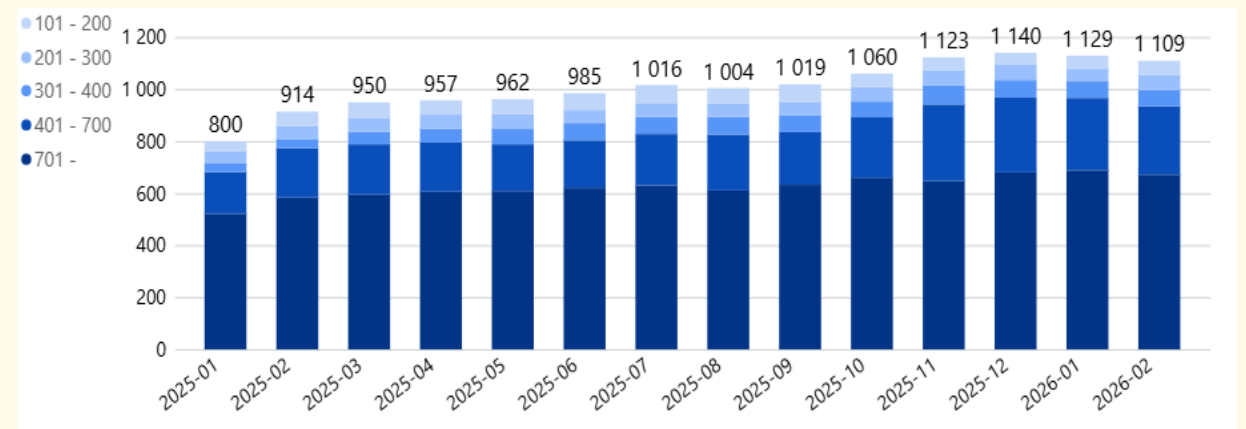
Työllisyys



Työmarkkinatuen kuntaosuus (€)



Työmarkkinatuen saajat (kesto)




KirkkonummiNyt

Tietoa väestöstä ja asuntorakentamisesta

28.2.2026

Ero Tilastokeskuksen tietoihin johtuu erilaisesta tavasta käsitellä laitoksissa ja ulkomailla asuvia.



Väestö 28.2.2026

Väestöä yht. 41884

Muutos 1.1. – 28.2.2026:
+11 hlöä (+0,0%)

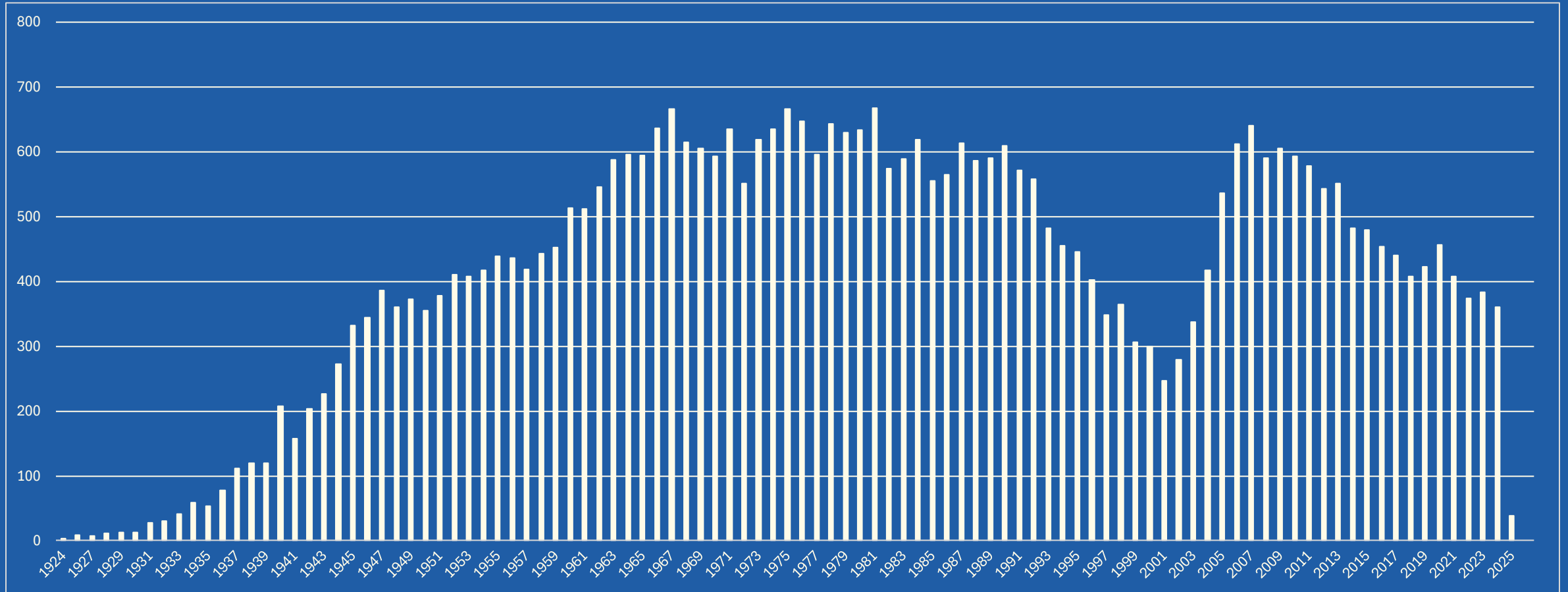
Kielisyys		
Kieli	lkm	%-osuus
suomi	30083	71,8 %
ruotsi	6043	14,4 %
viro, eesti	1143	2,7 %
venäjä	1000	2,4 %
ukraina	628	1,5 %
albania	400	1,0 %
englanti	339	0,8 %
arabia	187	0,4 %
saksa	114	0,3 %
kiina	101	0,2 %
muu	1846	4,4 %

Kirkkonummella puhuttavat
äidinkielet yht. 141

Kansalaisuus		
Kansalaisuus	lkm	%-osuus
Suomi	36232	86,51 %
Viro	1139	2,72 %
Suomi muut kaksoiskansalaisuudet	1017	2,43 %
Ukraina	679	1,62 %
Suomi, Venäjä	350	0,84 %
Venäjä	208	0,50 %
Suomi, Viro	160	0,38 %
Kosovo	136	0,32 %
Suomi, Ruotsi	108	0,26 %
Filippiinit	97	0,23 %
muut kansalaisuudet	1758	4,20 %

Eri kansalaisuudet tai
kansalaisuusyhdistelmät yht. 259

Väestö

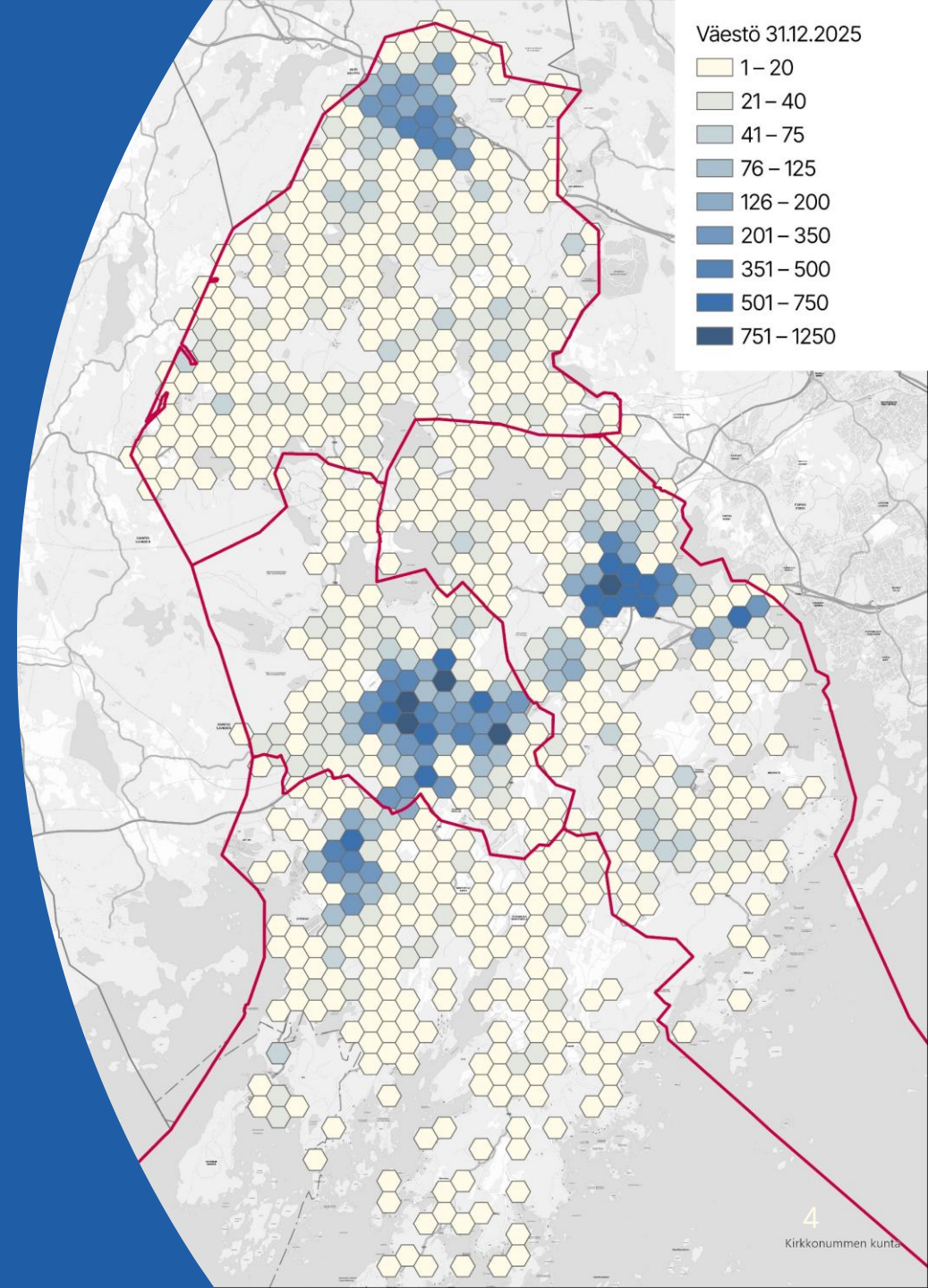


Väestö 31.12.2025

Väentiheys ja väkimäärä suuralueittain

- Pohjoinen alue 8121
- Itäinen alue 12182
- Keskinen alue 16152
- Eteläinen alue 4545

76% asuu asemakaava-alueilla

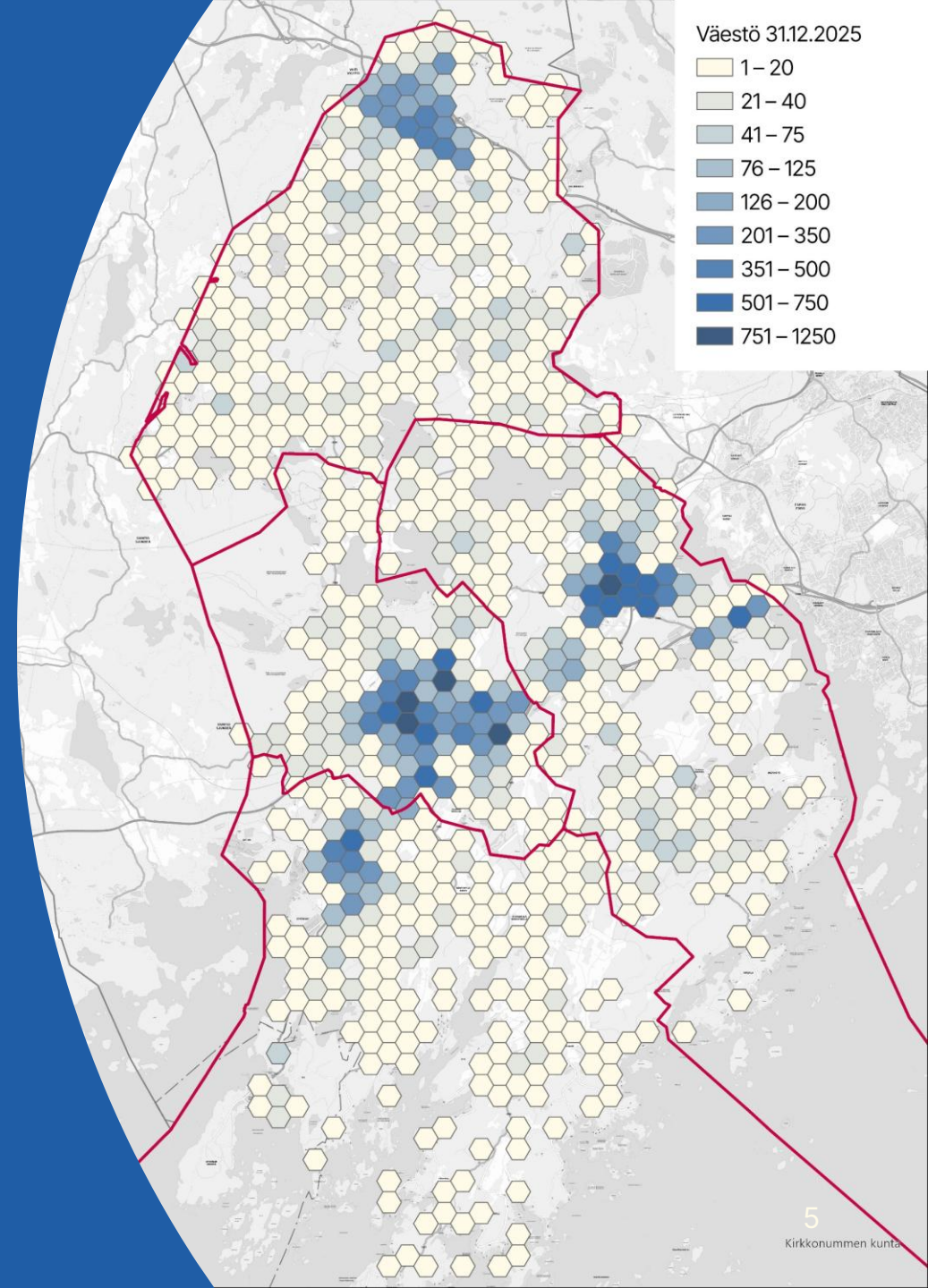


Befolkningen 31.12.2025

Befolkningstäthet och befolkningsmängd per storområde

- Norra området 8121
- Östra området 12182
- Centrumområdet 16152
- Södra området 4545

76 % bor på detaljplaneområden



Väestö 1.1.-28.2.2026

Muutto- liikenne

Muuttovoitto/tappio
22 hlöä

Mistä ja minne muutettiin?

Mistä	lkm
Espoo	121
Helsinki	56
Ulkomaat	15
Siuntio	11
Vantaa	9
Vihti	8
Lohja	7
Kauniainen	6
Turku	5
Tampere	4
muut kunnat	41

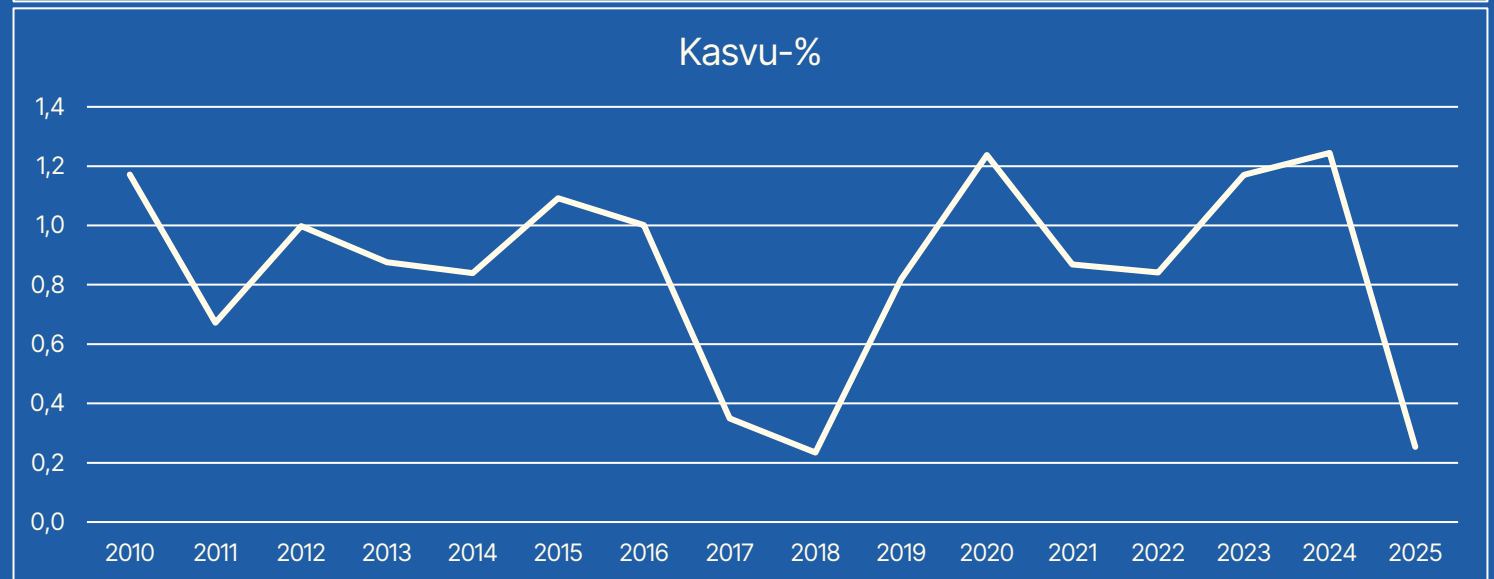
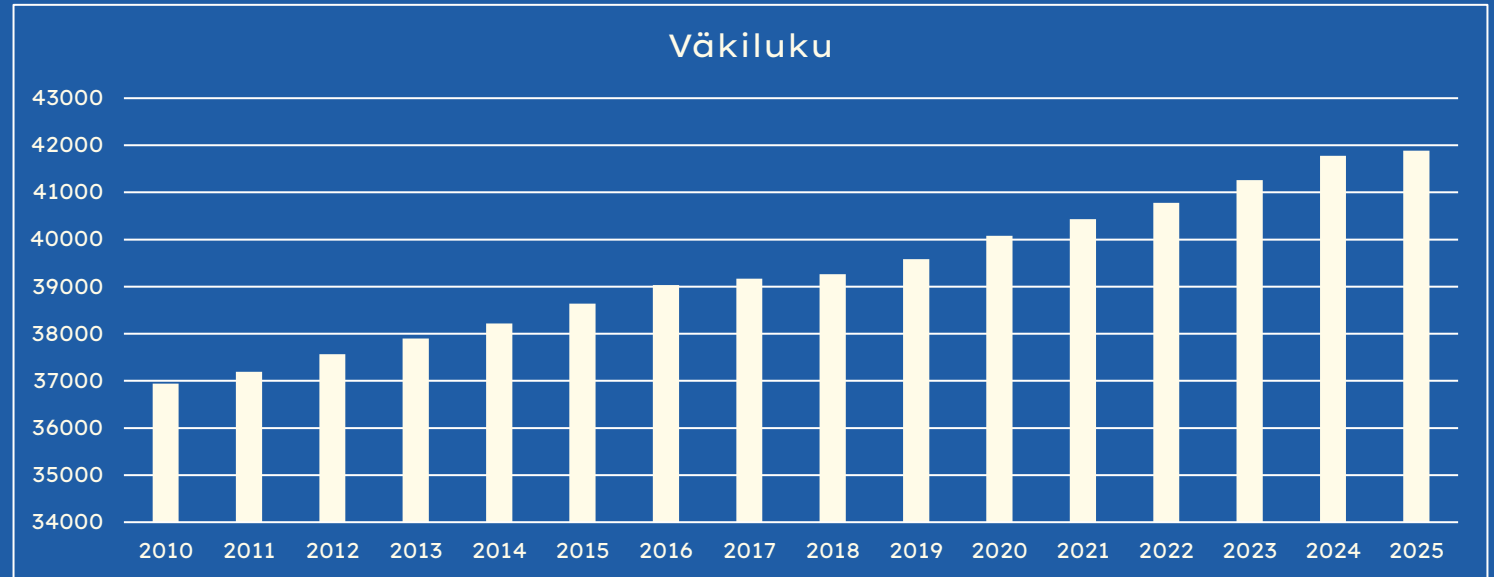
Kuntaan muuttaneita
yht. 283

Minne	lkm
Espoo	82
Helsinki	46
Ulkomaat	28
Vantaa	25
Lohja	6
Siuntio	6
Raasepori	6
Turku	6
Nurmijärvi	4
Vihti	4
muut kunnat	48

Kunnasta muuttaneita
yht. 261

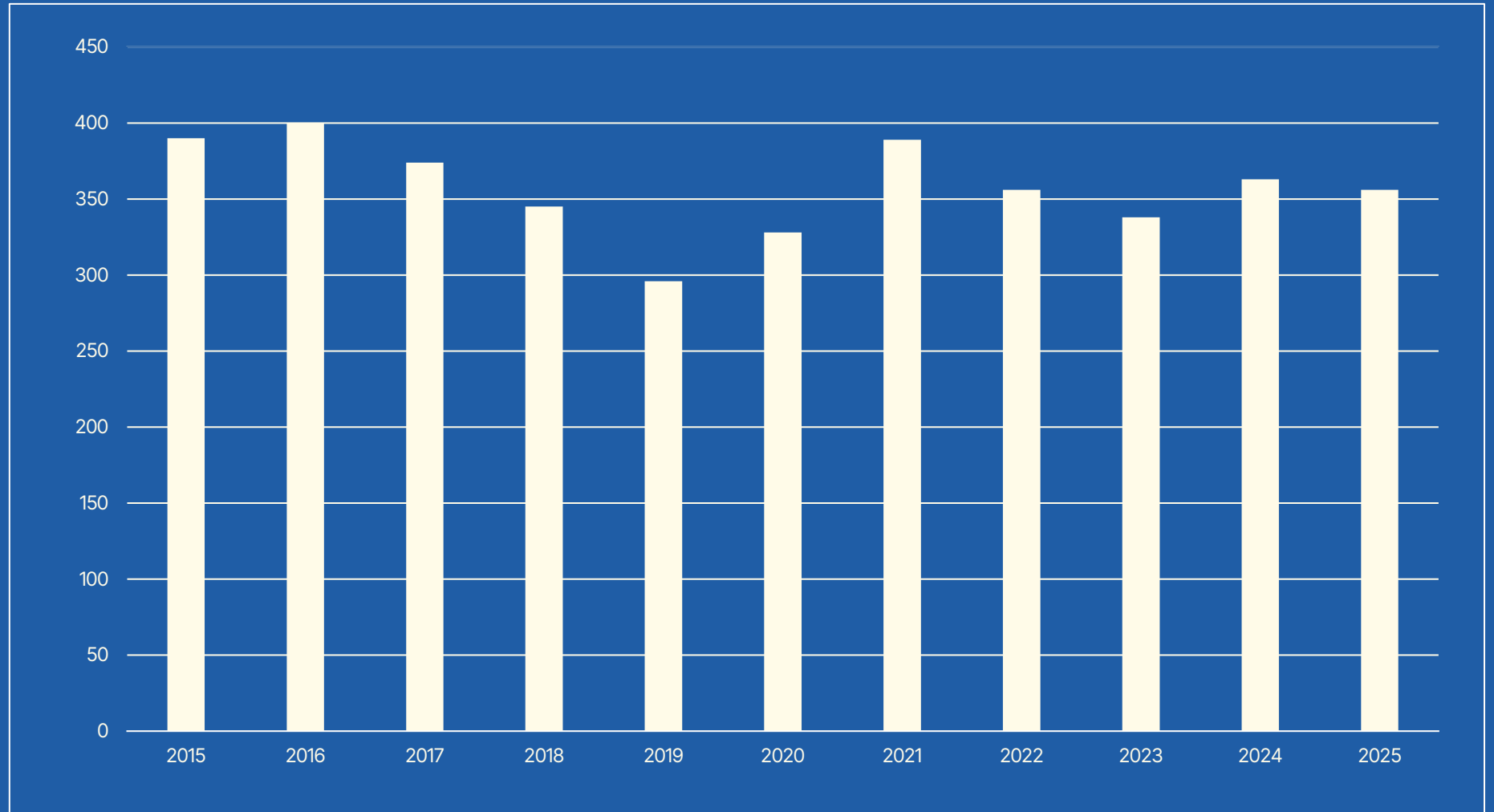
Väestö

Väkiluvun kehitys 2010-2025



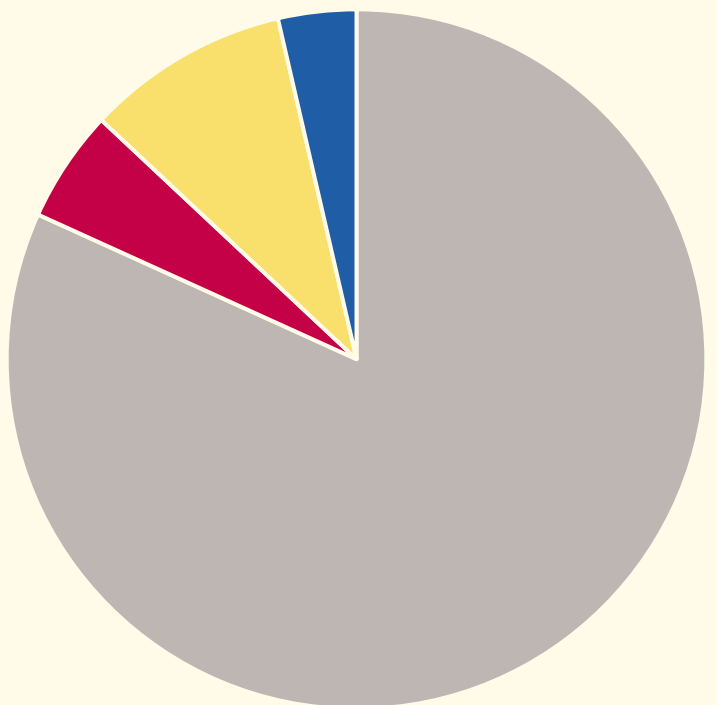
Väestö

Syntyneiden lukumäärä 2015-2025



Asuinrakennuskanta 31.12.2025

Asuinrakennusten lkm



■ omakotitalot ■ paritalot ■ rivitalot ■ kerrostalot

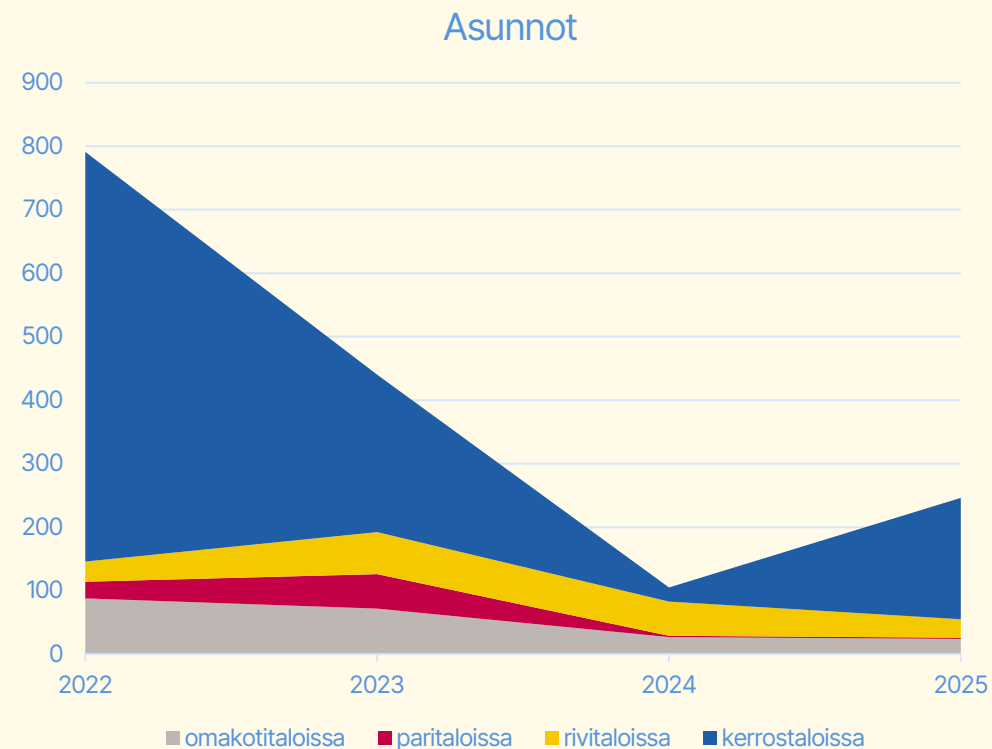
- omakotitalot 7905 (45 % *)
- paritalot 503 (81 % *)
- rivitalot 909 (99 % *)
- kerrostalot 349 (94 % *)

* osuus sijaitsee asemakaava-alueilla

- asuinhuoneistojen lkm 22177

Valmistuneet asunnot

	2022		2023		2024		2025	
	lkm	keskim kerros- m2	lkm	keskim kerros- m2	lkm	keskim kerros- m2	lkm	keskim kerros- m2
omakotitaloissa	87	180	73	177	28	202	24	243
paritaloissa	32	102	52	109	2	304	2	121
rivitaloissa	32	74	68	119	54	104	29	121
kerrostaloissa	645	55	330	56	22	65	191	61
asuntoja yhteensä	796		523		106		246	

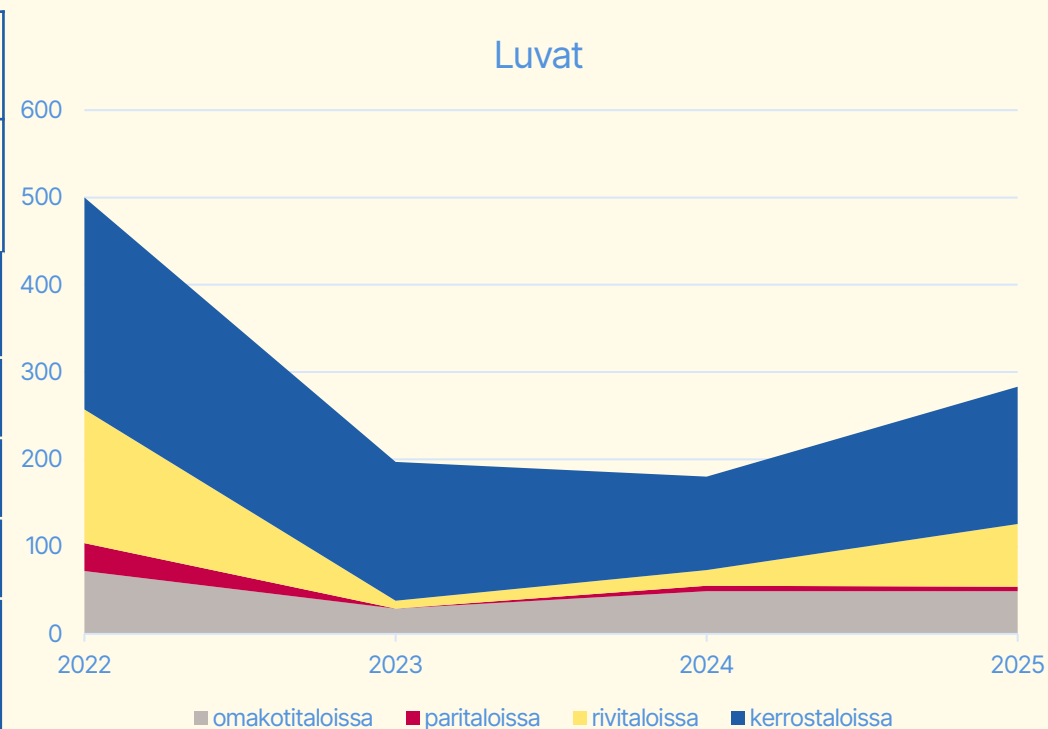


Valmistuneet asunnot 1.1.2026 - 28.2.2026

	2026		2025		2024	
	1.1.2026 – 28.2.2026		1.1.2025 – 28.2.2025		1.1.2024 – 28.2.2024	
	lkm	keskim. kerros-m2	lkm	keskim. kerros-m2	lkm	keskim. kerros-m2
Omakotitaloissa	2	325	1	116	4	210
Paritaloissa	0		2	121	2	304
Rivitaloissa	0		29	121	54	104
Kerrostaloissa	0		73	53	22	65
Yhteensä	2		105		82	

Asunnoille myönnettyt rakennusluvat

	2022	2023	2024	2024
	lkm	lkm	lkm	lkm
omakotitaloissa	72	29	49	49
paritaloissa	32		6	5
rivitaloissa	153	9	18	72
kerrostaloissa	243	159	107	157
asuntoja yhteensä	500	197	180	283



Asuinrakennuksille myönnetyt rakentamisluvat 1.1.2026 – 28.2.2026

	2026	2025	2024
	1.1.2026 – 28.2.2026	1.1.2025 – 28.2.2025	1.1.2024 – 28.2.2024
	lkm	lkm	lkm
Omakotitalot	15	2	14
Paritalot		2	2
Rivitalot		2	2
Asuinkerrostalot	1	4	3
Yhteensä	16	10	21