



Kirkkonummi

Talouden ja toiminnan
kuukausiraportti 2/2025

Tilikauden tulos koko kunta + Ennuste

Kunnan talouden toteutuminen

Tulorahoitus

Toimintakate toimielimittäin

Yhteiset palvelut

Sivistys ja vapaa-aikalautakunta

Suomenkielinen kasvatus- ja koulutuslautakunta

Ruotsinkielinen kasvatus- ja koulutuslautakunta

Yhdyskuntatekniikan lautakunta

Työllisyys- ja elinkeinoasioiden lautakunta

Rakennus- ja ympäristölautakunta

Toimitilapalvelujen lautakunta

Liikelaitos Kirkkonummen Vesi

Investoinnit

Lainamäärän kehitys

Henkilöstö

Työllisyys

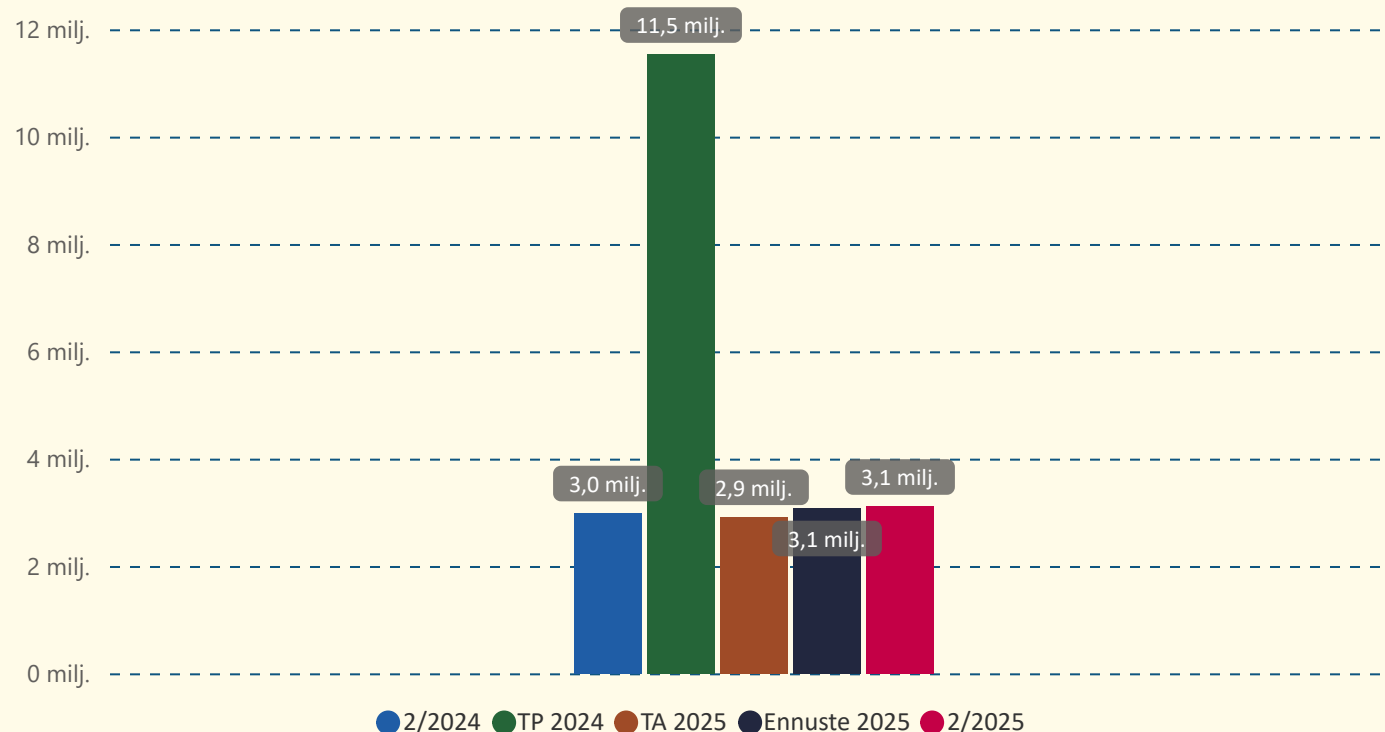
Kirkkonummi "NYT"

Väestö

Valmistuneet asunnot ja tontit

Tilikauden tulos koko kunta - Ennuste 3,1 milj. €

Tilikauden tulos €



Vuoden 2025 alussa työvoimapalvelut siirtyvät valtiolta kuntien vastuulle, jonka pitäisi olla kunnille kustannusneutraali valtionosuuskorvausten kautta.

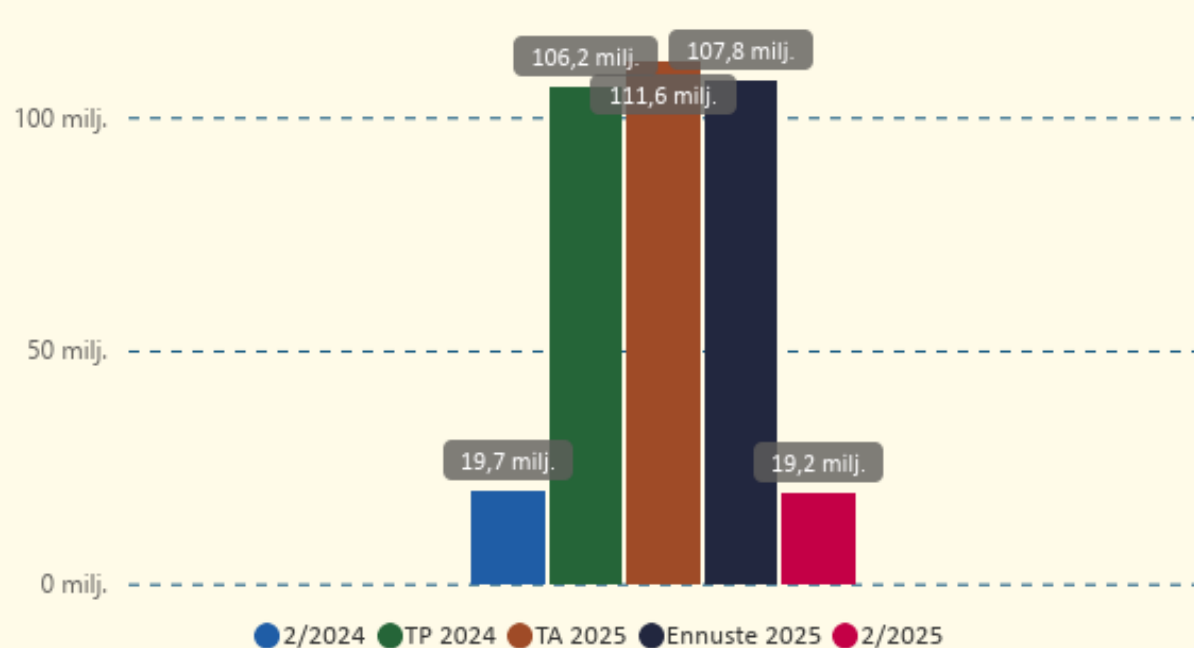
Inflaatiovauhti on hidastunut sekä korkotaso on laskenut. Työttömyys on lisääntynyt, joka hidastaa kunnan verotulojen myönteistä kehitystä sekä vaikuttaa työvoimapalveluiden rahoituksen riittävyyteen. Henkilöstökustannukset muodostavat kuntatalouden suurimman kuluerän ja vuoden 2024 palkkakustannukset jäivät alle budjetoidun, joka vaikuttaa myös myönteisesti myös kuluvan vuoden ennusteeseen. Helmikuun 2025 verotuloennusteet toisaalta ennustavat budjetoitua huonomman kehityksen, jonka johdosta verotulot jäisivät 3,9 milj. euroa alle talousarvion. Vuoden 2025 olevan noin 3,1 milj. euroa ylijäämäinen.

Kunnan talouden toteutuminen

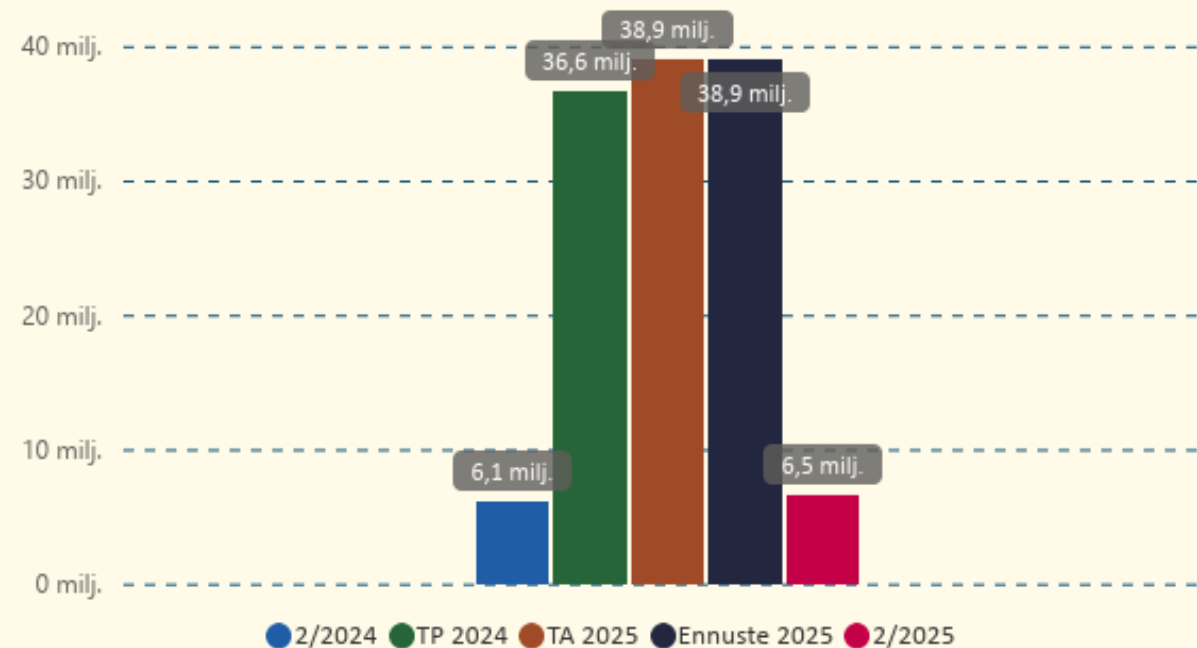
TULOSLASKELMA	2/2024	TP 2024	TA 2025	Ennuste 2025	2/2025
Myyntituotot	619 841	14 708 410	18 576 592	18 576 592	936 418
Maksutuotot	851 525	9 448 776	10 196 061	10 196 061	664 946
Tuet ja avustukset	1 375 878	3 759 870	1 869 719	1 869 719	664 948
Muut toimintatuotot	1 403 695	5 884 805	7 500 680	7 500 680	1 174 160
Toimintatuotot	4 250 940	33 801 861	38 143 052	38 143 052	3 440 472
Palkat ja palkkiot	-10 444 500	-69 016 390	-75 045 835	-73 542 819	-11 104 966
Henkilösivukulut	-2 676 633	-15 466 397	-18 493 181	-17 559 336	-2 651 460
Palvelujen ostot	-6 707 800	-39 852 472	-45 204 972	-45 204 972	-7 082 409
Aineet, tarvikkeet ja tavarat	-2 077 484	-10 840 080	-14 929 370	-13 336 013	-2 210 767
Avustukset	-818 618	-5 761 476	-7 403 864	-7 403 864	-1 126 617
Muut toimintakulut	-1 253 356	-7 204 741	-8 439 727	-8 439 727	-1 435 136
Toimintakulut	-23 978 390	-148 141 556	-169 516 949	-165 486 732	-25 611 355
Toimintakate	-19 727 450	-114 331 495	-131 373 897	-127 343 679	-22 170 883

Vuoden 2025 ennustetaan olevan noin 3,1 milj. euroa ylijäämäinen. Tulojen arvioidaan tässä vaiheessa toteutuvan talousarvion mukaisina. Menojen osalta henkilöstömenot ja aineet ja tarvikkeet voivat alittua viime vuoden toteumaan perustuen.

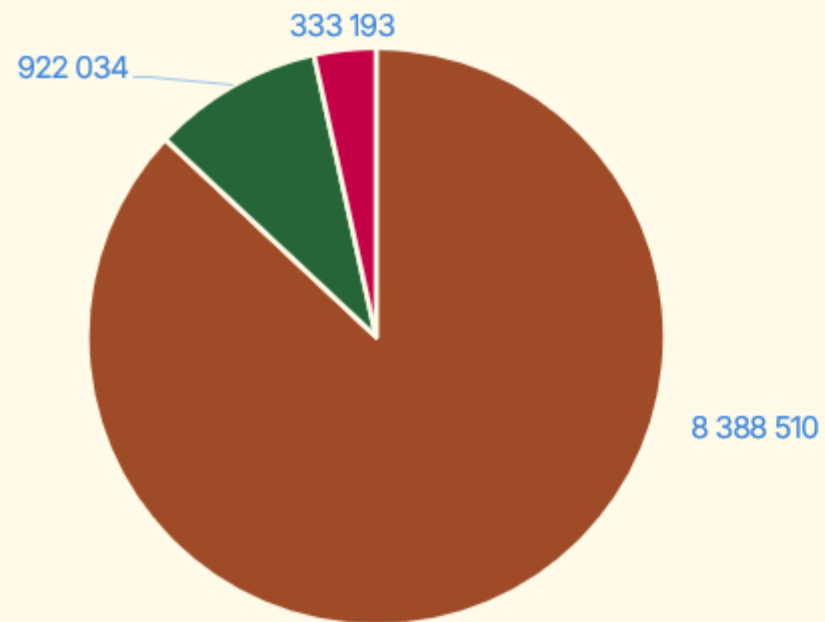
Verotulot €



Valtionosuudet €

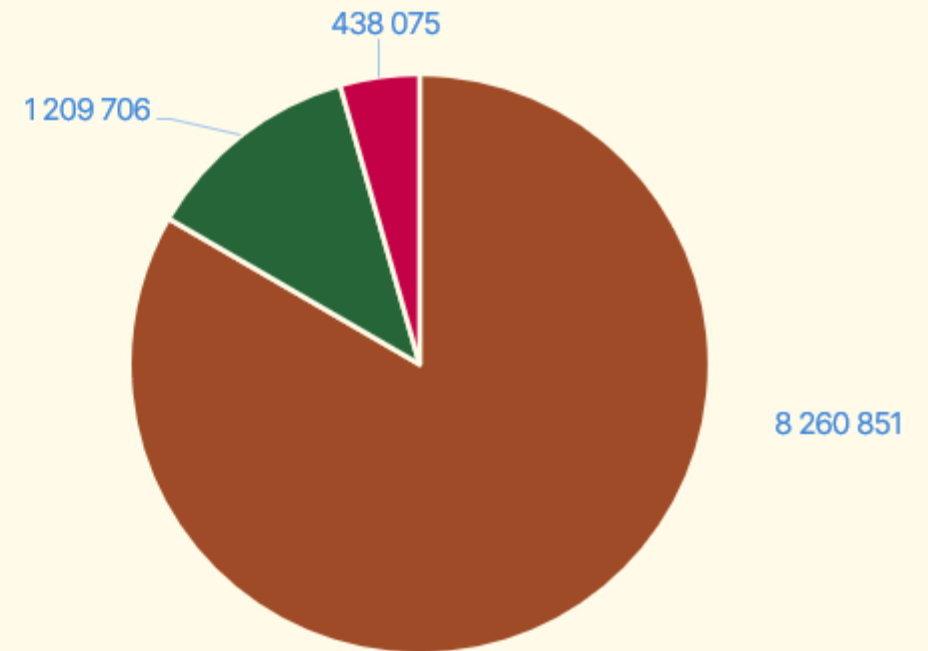


Verotulot 2/2025



■ Kunnallisvero ■ Yhteisövero ■ Kiinteistövero

Verotulot 2/2024



■ Kunnallisvero ■ Yhteisövero ■ Kiinteistövero

Toimintakate toimielimittäin

	2/2024	TP 2024	TA 2025	2/2025	Muutos % ▲
Yhteiset palvelut	-2 540 091	-12 097 640	-13 380 678	-2 051 278	-19,24 %
Sivistys- ja vapaa-aikalautakunta	-1 096 167	-7 279 262	-8 192 686	-1 254 616	14,45 %
Suomenkielinen kasvatus- ja koulutuslautakunta	-7 949 296	-54 923 012	-60 342 025	-8 934 180	12,39 %
Ruotsinkielinen kasvatus- ja koulutuslautakunta	-1 784 421	-13 085 034	-15 798 947	-1 994 776	11,79 %
Yhdyskuntatekniikan lautakunta	-1 858 534	-12 897 064	-15 470 961	-2 057 331	10,70 %
Työllisyys- ja elinkeinoasioiden lautakunta	-30 762	106 927	-3 480 514	-726 929	2263,04 %
Rakennus- ja ympäristölautakunta	-89 077	-501 041	-807 941	-162 668	82,61 %
Toimitilapalvelujen lautakunta	-3 796 753	-21 451 040	-25 188 302	-3 610 586	-4,90 %
Kirkkonummen Vesi -liikelaitoksen johtokunta	-898 005	2 933 607	3 890 851	-1 060 697	18,12 %
Toimintakate yhteensä	-20 043 107	-119 193 558	-138 771 203	-21 853 060	

Yhteiset palvelut

Toimintakate
-2,05 milj.

Toimintakulut
-2,54 milj.

Toimintatuotot
0,49 milj.

TA 2025
-13,38 milj.

TP 2024
-12,10 milj.

TA 2025
-15,23 milj.

TP 2024
-15,15 milj.

TA 2025
1,85 milj.

TP 2024
3,05 milj.

TOIMINTAKATE / TA %

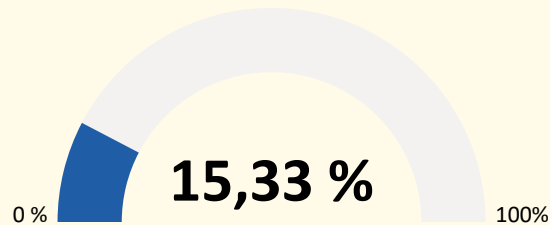
Muutos-%
edelliseen
vuoteen

TOIMINTAKULUT / TA %

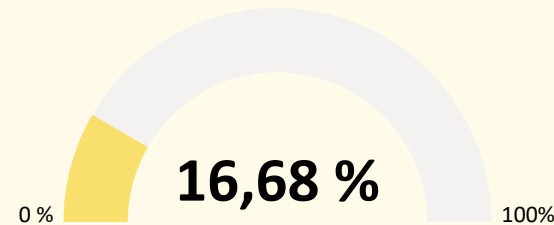
Muutos-%
edelliseen
vuoteen

TOIMINTATUOTOT / TA %

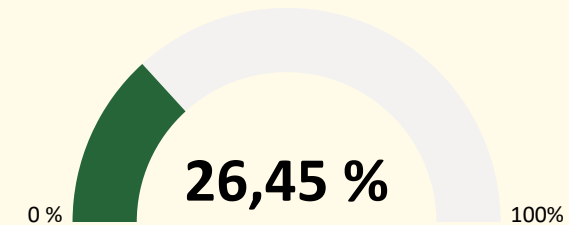
Muutos-%
edelliseen
vuoteen



-19,24 %



-8,44 %



108,86 %

Talouden toteuma 2/2025 on toimintakatteen osalta talousarviomäärärahojen mukainen.

Sivistys ja vapaa-aikalautakunta

Toimintakate
-1,25 milj.

Toimintakulut
-1,61 milj.

Toimintatuotot
0,36 milj.

TA 2025
-8,19 milj.

TP 2024
-7,28 milj.

TA 2025
-9,70 milj.

TP 2024
-9,03 milj.

TA 2025
1,50 milj.

TP 2024
1,75 milj.

TOIMINTAKATE / TA %

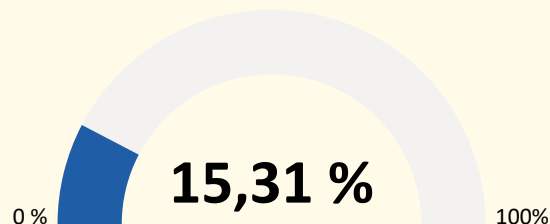
Muutos-%
edelliseen
vuoteen

TOIMINTAKULUT / TA %

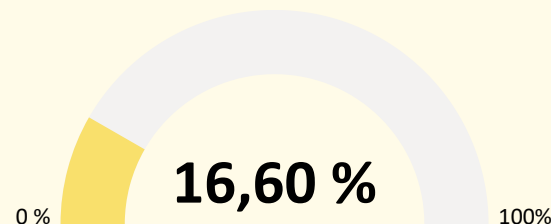
Muutos-%
edelliseen
vuoteen

TOIMINTATUOTOT / TA %

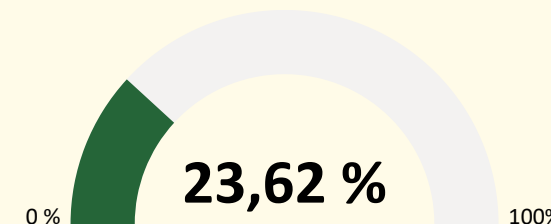
Muutos-%
edelliseen
vuoteen



14,45 %



8,76 %



-7,51 %

Talouden toteuma 2/2025 on toimintakatteen kasvun osalta helmikuussa hieman suurempi kuin talousarvion kasvuprosentti suhteessa tilinpäätökseen.

Suomenkielinen kasvatus- ja koulutuslautakunta



Toimintakate
-8,93 milj.

Toimintakulut
-9,92 milj.

Toimintatuotot
0,98 milj.

TA 2025
-60,34 milj.

TP 2024
-54,92 milj.

TA 2025
-64,71 milj.

TP 2024
-59,92 milj.

TA 2025
4,37 milj.

TP 2024
4,99 milj.

TOIMINTAKATE / TA %

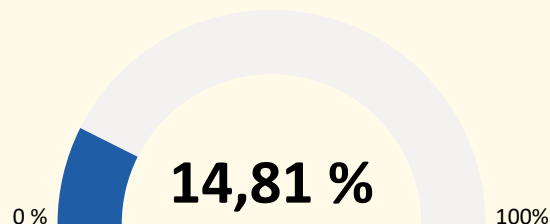
Muutos-%
edelliseen
vuoteen

TOIMINTAKULUT / TA %

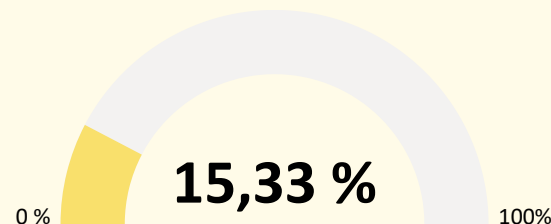
Muutos-%
edelliseen
vuoteen

TOIMINTATUOTOT / TA %

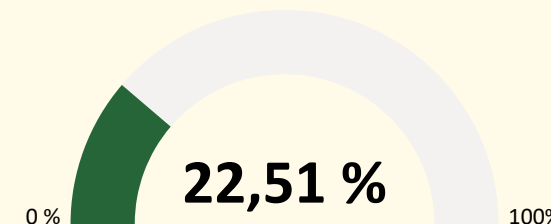
Muutos-%
edelliseen
vuoteen



12,39 %



4,99 %



-34,29 %

Talouden toteuma 2/2025 on toimintakatteen kasvun osalta helmikuussa hieman suurempi kuin talousarvion kasvuprosentti suhteessa tilinpäätökseen. Suomenkielisten opetuspalveluiden alhaiseen toteumaan vaikuttavat Wigge-koulukeskuksen ensikalustamiseen tarkoitetut kalustemäärärahat, kustannukset toteutuvat syksyllä 2025.

Ruotsinkielinen kasvatus- ja koulutuslautakunta

Toimintakate
-1,99 milj.

Toimintakulut
-2,31 milj.

Toimintatuotot
0,32 milj.

TA 2025
-15,80 milj.

TP 2024
-13,09 milj.

TA 2025
-16,84 milj.

TP 2024
-14,30 milj.

TA 2025
1,04 milj.

TP 2024
1,21 milj.

TOIMINTAKATE / TA %

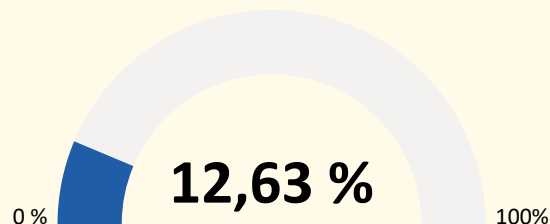
Muutos-%
edelliseen
vuoteen

TOIMINTAKULUT / TA %


Muutos-%
edelliseen
vuoteen

TOIMINTATUOTOT / TA %

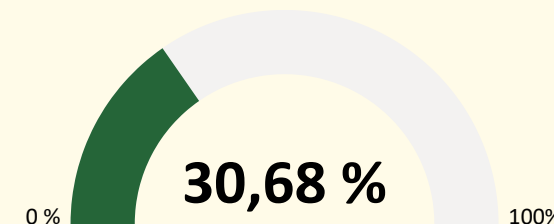
Muutos-%
edelliseen
vuoteen



11,79 %



3,22 %



-30,19 %

Talouden toteuma 2/2025 on toimintakatteen osalta talousarviomäärärahojen mukainen.

Ruotsinkielisten opetuspalveluiden alhaiseen toteumaan vaikuttavat Wigge-koulukeskuksen ensikalustamiseen tarkoitetut kalustemäärärahat, kustannukset toteutuvat syksyllä 2025.

Yhdyskuntatekniikan lautakunta

Toimintakate
-2,06 milj.

Toimintakulut
-2,64 milj.

Toimintatuotot
0,59 milj.

TA 2025
-15,47 milj.

TP 2024
-12,90 milj.

TA 2025
-17,40 milj.

TP 2024
-14,87 milj.

TA 2025
1,93 milj.

TP 2024
1,97 milj.

TOIMINTAKATE / TA %

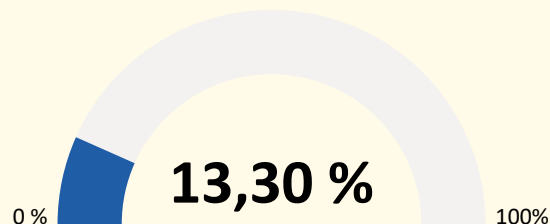
Muutos-%
edelliseen
vuoteen

TOIMINTAKULUT / TA %

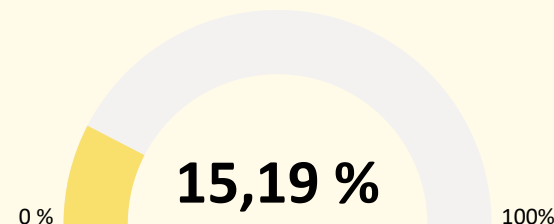
Muutos-%
edelliseen
vuoteen

TOIMINTATUOTOT / TA %

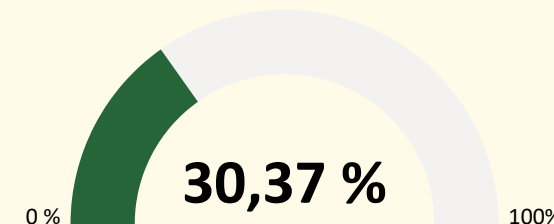
Muutos-%
edelliseen
vuoteen



10,70 %



9,50 %



5,51 %

Talouden toteuma 2/2025 alittaa toimintakatteen osalta talousarviomäärärahat.

Työllisyys- ja elinkeinoasioiden lautakunta

Toimintakate
-0,73 milj.

Toimintakulut
-0,73 milj.

Toimintatuotot
0,00 milj.

TA 2025
-3,48 milj.

TP 2024
0,11 milj.

TA 2025
-6,34 milj.

TP 2024
-0,37 milj.

TA 2025
2,86 milj.

TP 2024
0,47 milj.

TOIMINTAKATE / TA %

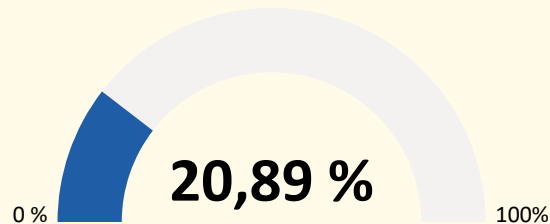
Muutos-%
edelliseen
vuoteen

TOIMINTAKULUT / TA %

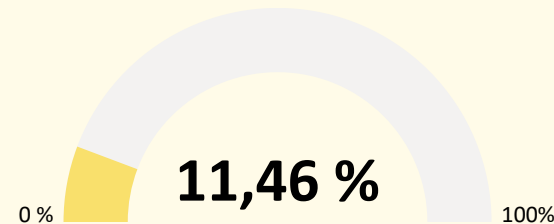
Muutos-%
edelliseen
vuoteen

TOIMINTATUOTOT / TA %


Muutos-%
edelliseen
vuoteen



2263,04
%



2263,04
%



Talouden toteuma 2/2025 on toimintakatteen osalta talousarviomäärärahojen mukainen.

Rakennus- ja ympäristölautakunta

Toimintakate
-0,16 milj.

Toimintakulut
-0,22 milj.

Toimintatuotot
0,06 milj.

TA 2025
-0,81 milj.

TP 2024
-0,50 milj.

TA 2025
-1,70 milj.

TP 2024
-1,61 milj.

TA 2025
0,89 milj.

TP 2024
1,10 milj.

TOIMINTAKATE / TA %

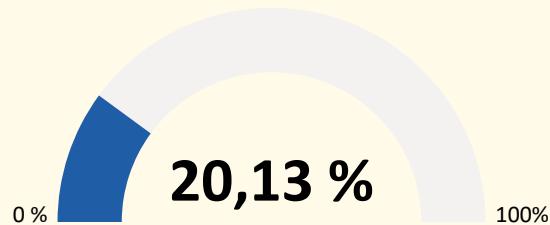
Muutos-%
edelliseen
vuoteen

TOIMINTAKULUT / TA %

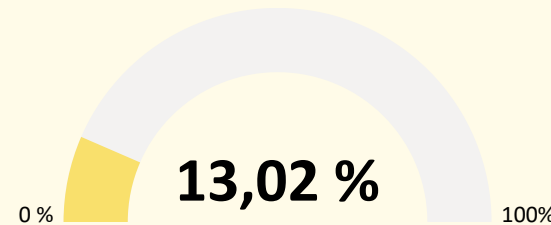
Muutos-%
edelliseen
vuoteen

TOIMINTATUOTOT / TA %

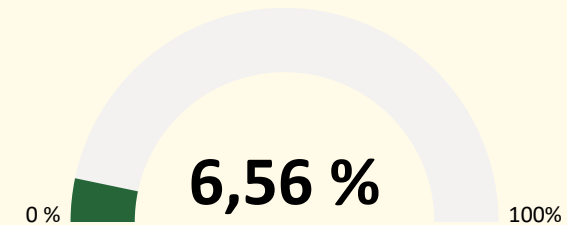
Muutos-%
edelliseen
vuoteen



82,61 %



-0,15 %



-55,89 %

Talouden toteuma 2/2025 on toimintakatteen osalta talousarviomäärärahojen mukainen.

Toimitilapalvelujen lautakunta

Toimintakate
-3,61 milj.

Toimintakulut
-4,23 milj.

Toimintatuotot
0,62 milj.

TA 2025
-25,19 milj.

TP 2024
-21,45 milj.

TA 2025
-29,09 milj.

TP 2024
-25,25 milj.

TA 2025
3,90 milj.

TP 2024
3,80 milj.

TOIMINTAKATE / TA %

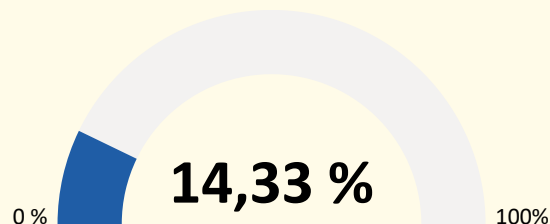
Muutos-%
edelliseen
vuoteen

TOIMINTAKULUT / TA %

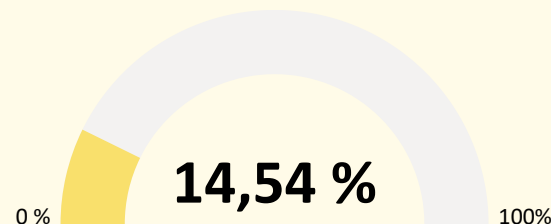
Muutos-%
edelliseen
vuoteen

TOIMINTATUOTOT / TA %

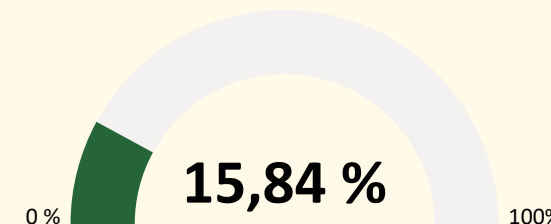
Muutos-%
edelliseen
vuoteen



-4,90 %



-3,67 %



4,23 %

Talouden toteuma 2/2025 alittaa toimintakatteen osalta talousarviomäärärahat.

Liikelaitos Kirkkonummen vesi



Toimintakate
-1,06 milj.

Toimintakulut
-1,09 milj.

Toimintatuotot
0,03 milj.

TA 2025
3,89 milj.

TP 2024
2,93 milj.

TA 2025
-8,06 milj.

TP 2024
-7,65 milj.

TA 2025
11,95 milj.

TP 2024
10,59 milj.

TOIMINTAKATE / TA %

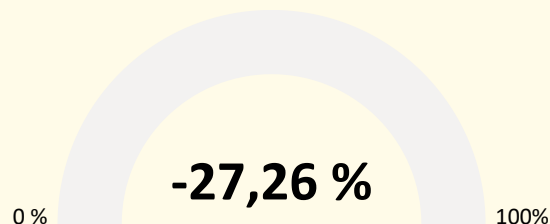
Muutos-%
edelliseen
vuoteen

TOIMINTAKULUT / TA %

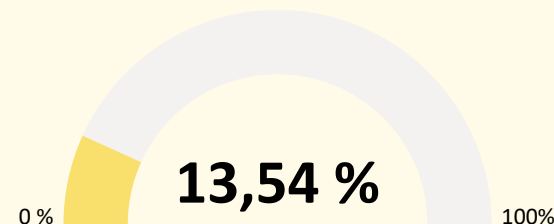
Muutos-%
edelliseen
vuoteen

TOIMINTATUOTOT / TA %

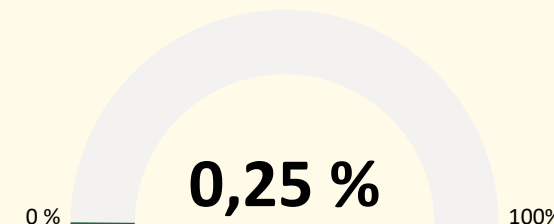
Muutos-%
edelliseen
vuoteen



18,12 %



11,39 %



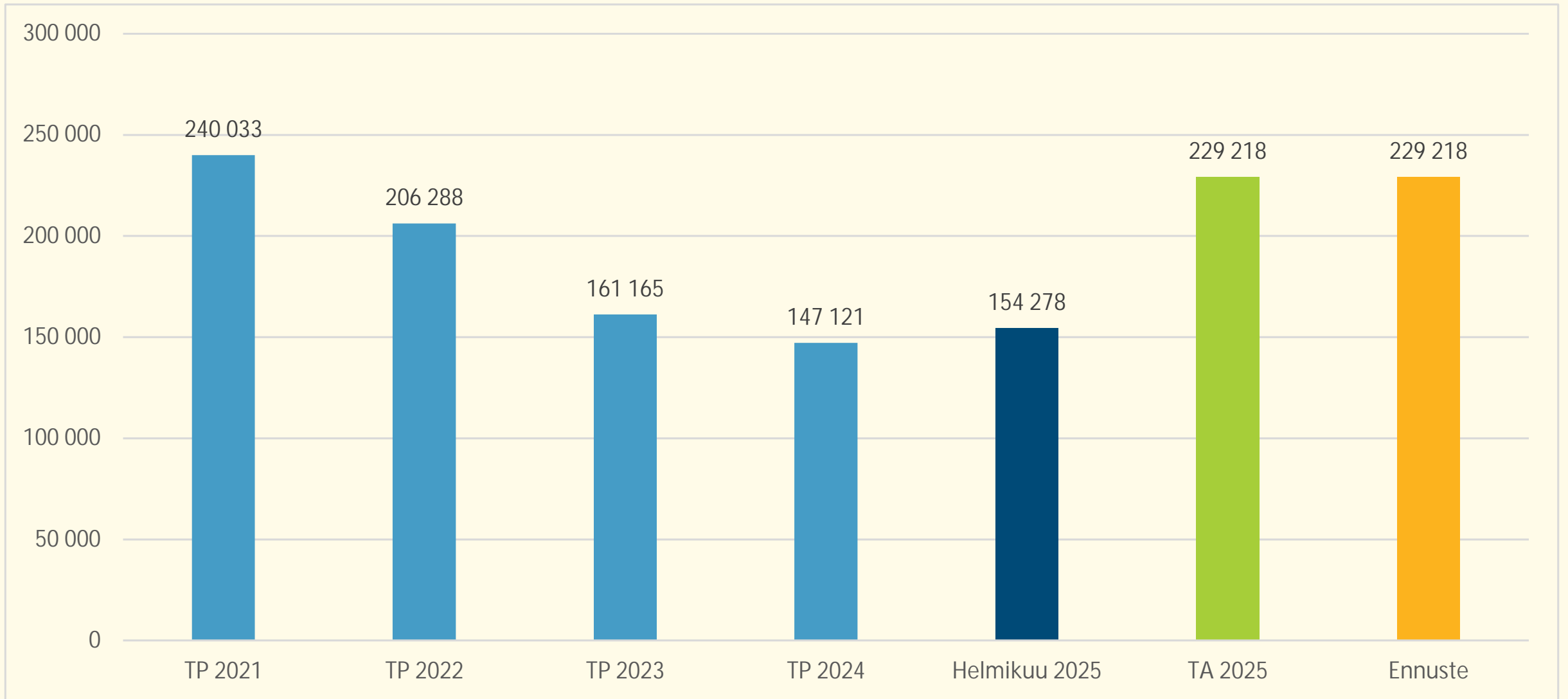
-62,74 %

Käyttötalouden toteuma 2/2025 on toimintamenojen osalta talousarvion mukainen. Toimintatuottojen osalta toteuma on nähtävissä ensimmäisen laskutuskauden 1-3/2025 jälkeen, mutta on oletettavaa, että se on talousarvion mukainen.

Investoinnit (1 000 €)

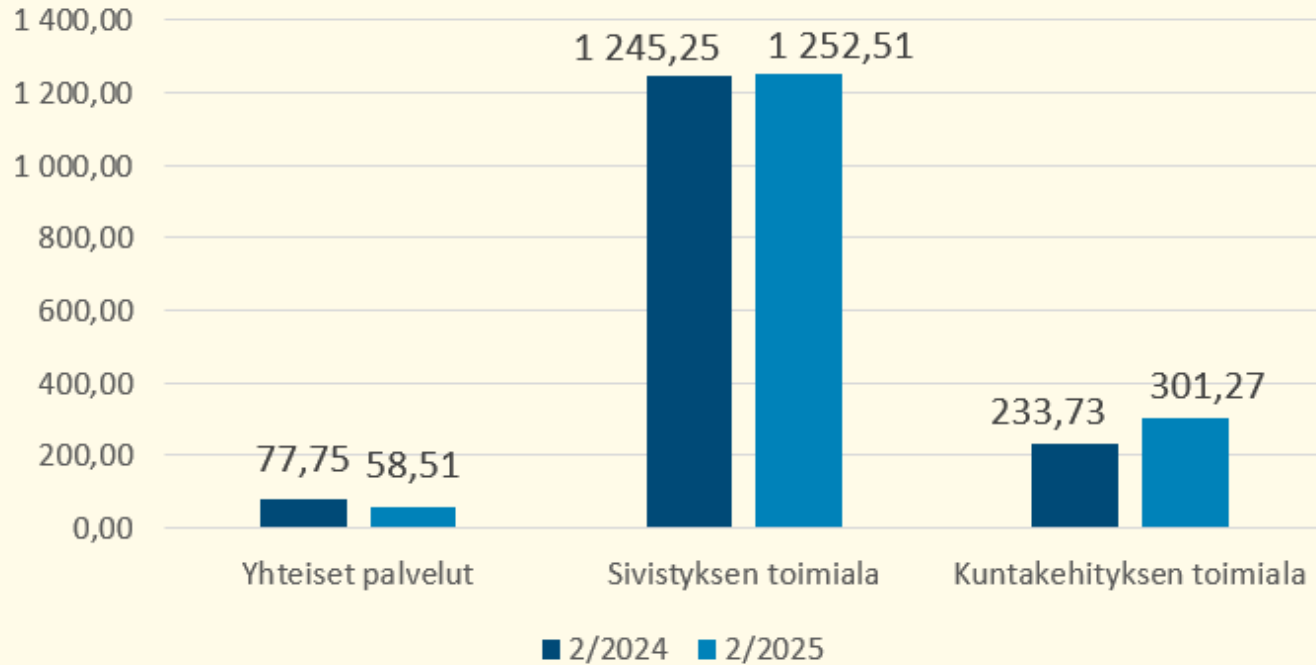
	TA 2025	Toteuma 2/2025	Toteuma %	Ennuste
ICT-ohjelmat ja käyttöönottoprojektit	-1 220	-46	4 %	-1 220
Muut pitkävaikutteiset menot	-90	-20	22 %	-90
Maa- ja vesialueet	-500	-5	1 %	-5
Irtain omaisuus	-2 370	-13	1 %	-2 370
Osakkeet ja osuudet	0	0	***	0
Talonrakentaminen				
Papinmäen koulu→päiväkoti	-300	0	0 %	-300
Nissniku-talo	-8 990	-54	1 %	-8 990
Yhteiskampus	-17 200	-1 267	7 %	-17 200
Kantvikin koulu	-400	-42	11 %	-400
Muut talonrakentamisen investoinnit	-3 700	-34	1 %	-3 700
Talonrakentaminen yhteensä	-30 590	-1 397	5 %	-30 590
Kiinteät rakenteet ja laitteet				
Liikennealueet ja puistot	-27 750	-1 815	7 %	-27 750
Liikunta- ja virkistys-alueet	-2 045	-2	0 %	-2 045
Vesiliikelaitos	-7 440	-2 214	30 %	-7 440
Kiinteät rakenteet ja laitteet	-37 235	-4 031	11 %	-37 235
Investoinnit yhteensä	-72 005	-5 512	8 %	-71 510

Lainamäärän kehitys (1 000 €)

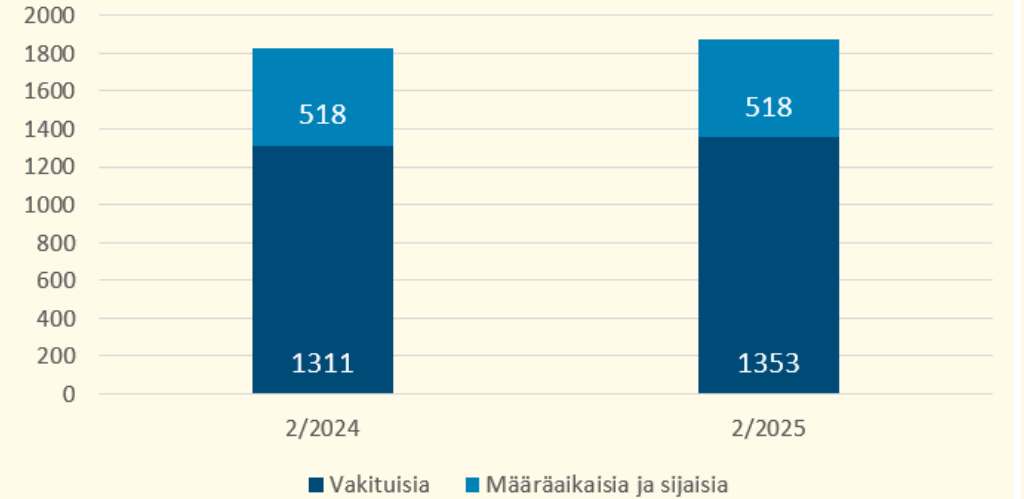


Henkilöstö

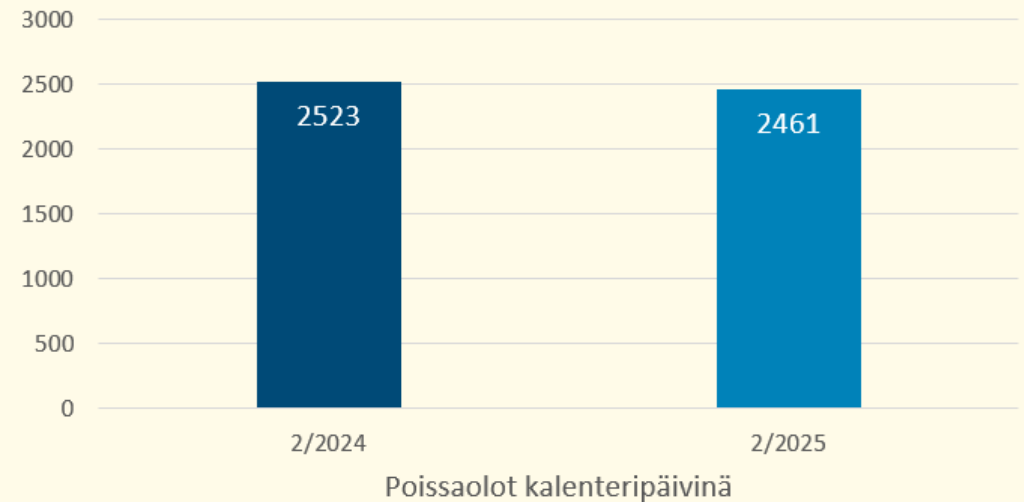
Henkilötyövuodet




Vakituiset ja määräaikaiset



Poissaolot: sairaus ja työtapaturma





KirkkonummiNyt

Tietoa väestöstä ja asuntorakentamisesta
28.2.2025

Ero Tilastokeskuksen tietoihin johtuu erilaisesta tavasta käsitellä
laitoksissa ja ulkomailla asuvia.

Väestö 28.02.2025

Väestöä yht. 41793

Muutos 1.1. – 28.02.2025:
+36 hlöä (+0,1%)

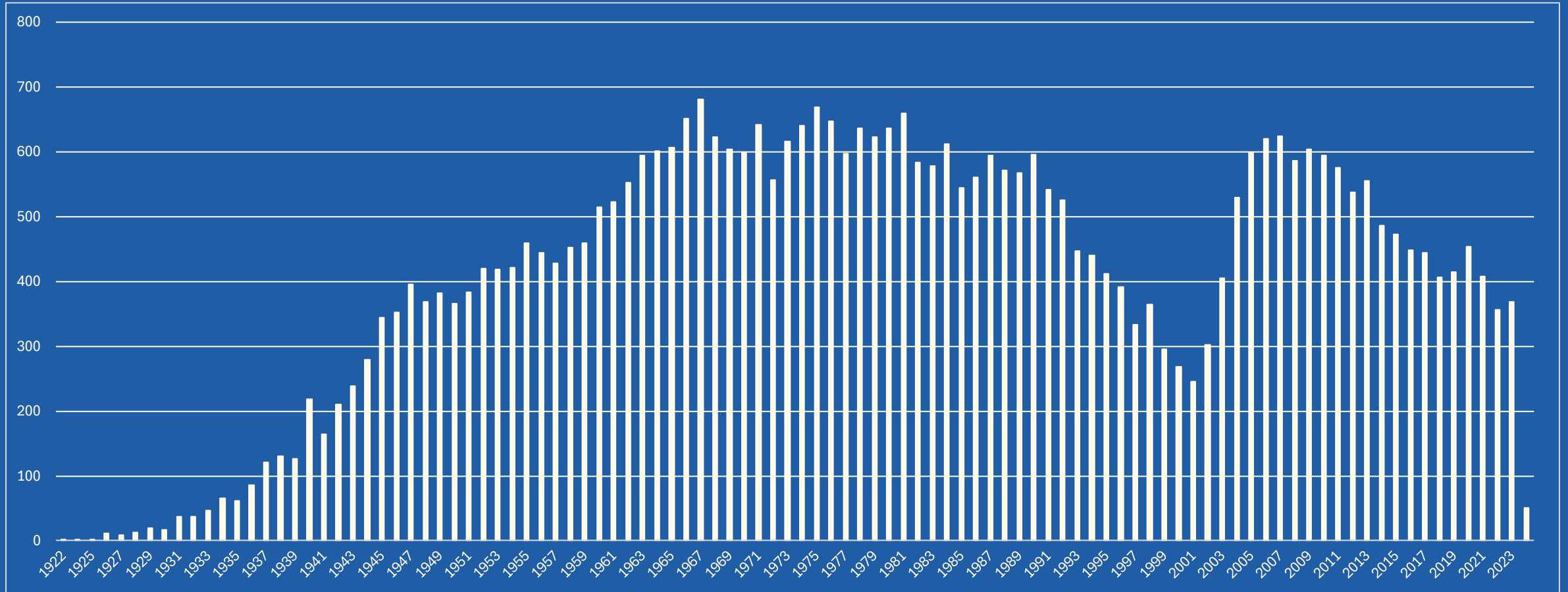
Kielisyys		
Kieli	lkm	%-osuus
suomi	30187	72,2 %
ruotsi	6047	14,5 %
viro, eesti	1182	2,8 %
venäjä	987	2,4 %
ukraina	557	1,3 %
albania	397	0,9 %
englanti	328	0,8 %
arabia	179	0,4 %
saksa	116	0,3 %
kiina	103	0,2 %
muu	1710	4,1 %

Kirkkonummella puhuttavat
äidinkielet yht. 139

Kansalaisuus		
Kansalaisuus	lkm	%-osuus
Suomi	36321	86,91 %
Viro	1185	2,84 %
Suomi muut kaksoiskansalaisuudet	931	2,23 %
Ukraina	607	1,45 %
Suomi, Venäjä	341	0,82 %
Venäjä	215	0,51 %
Suomi, Viro	149	0,36 %
Kosovo	139	0,33 %
Suomi, Ruotsi	107	0,26 %
Eritrea	92	0,22 %
muut kansalaisuudet	1706	4,08 %

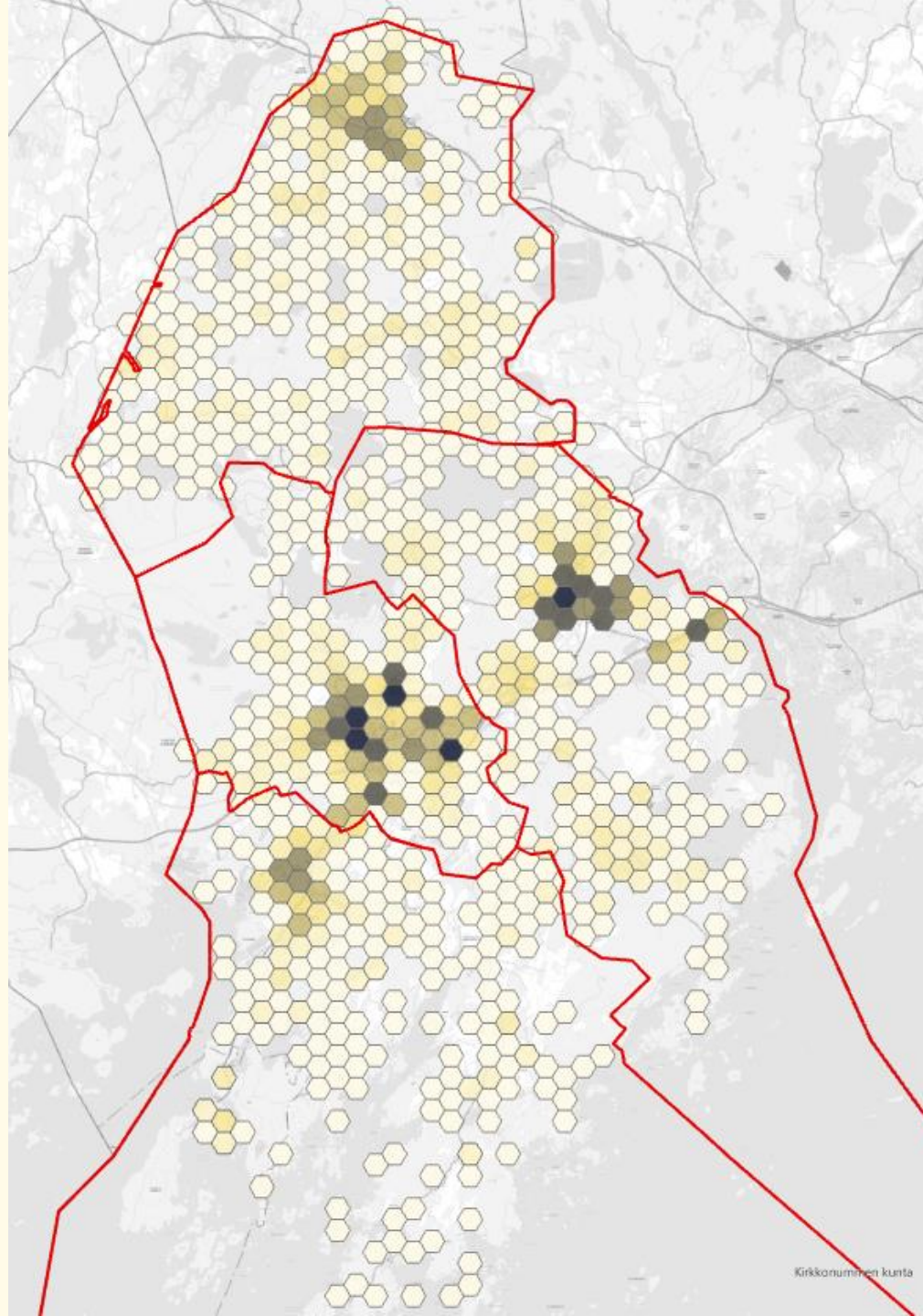

Eri kansalaisuudet tai
kansalaisuusyhdistelmät yht. 263

Väestö



Väestö 31.12.2024

Väestötiheys 31.12.2024



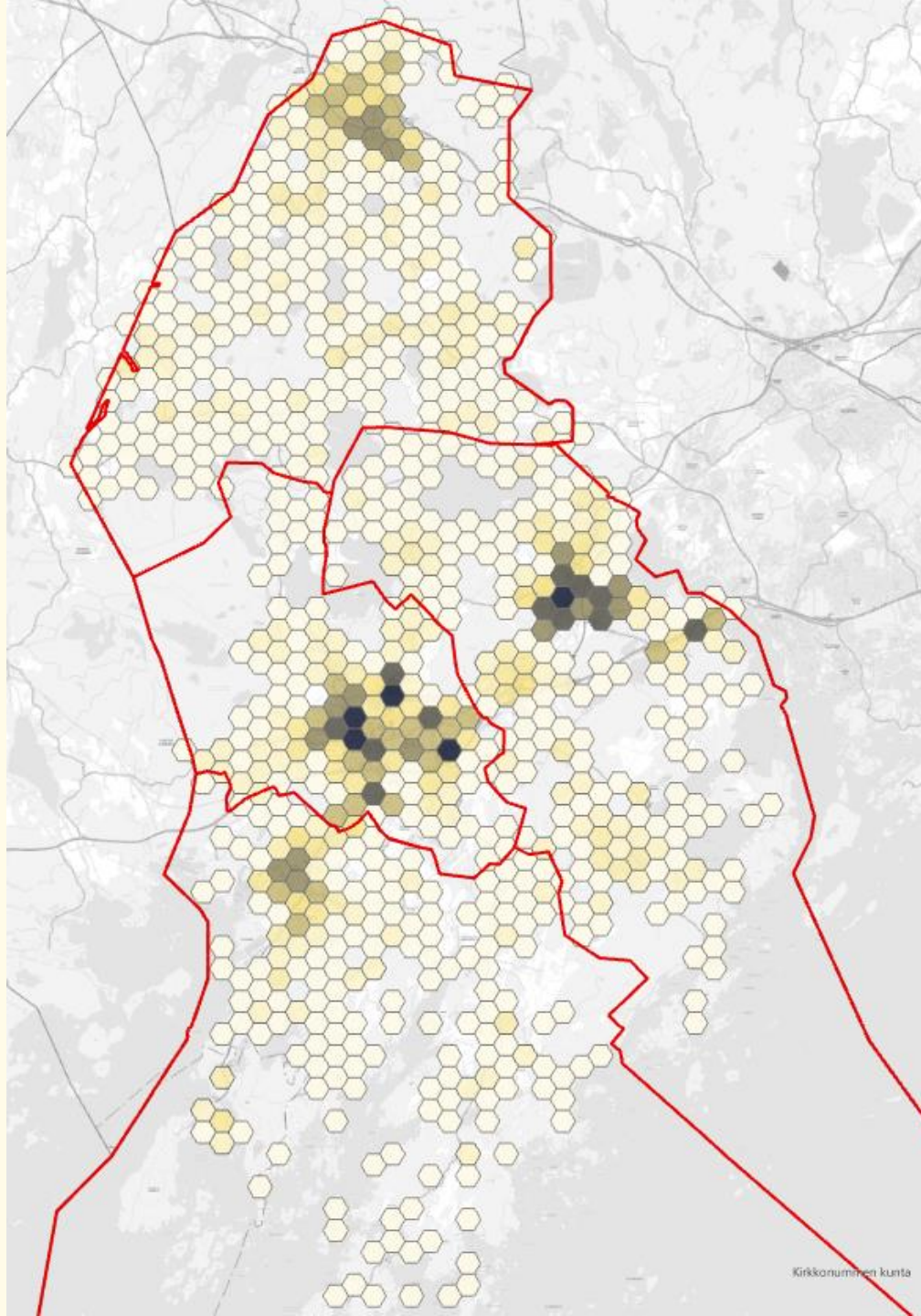

Väentiheys ja väkimäärä suuralueittain 31.12.2024

Pohjoinen alue	8195
Itäinen alue	12020
Keskinen alue	16026
Eteläinen alue	4580

76% asuu
asemakaava-alueilla

Befolkningen 31.12.2024

Befolkningstäthet 2024



Befolkningstäthet och befolkningsmängd per storområde 31.12.2024

Norra området	8195
Östra området	12020
Centrumområdet	16026
Södra området	4580

76 % bor på
detaljplaneområden

Väestö 1.1.-28.2.2025

Muutto- liikenne

Muuttovoitto/tappio
62 hlöä

Mistä ja minne muutettiin?

Mistä	lkm
Espoo	169
Helsinki	90
Vantaa	29
Ulkomaat	29
Turku	14
Tampere	11
Kauniainen	11
Lohja	10
Vihti	8
Raasepori	7
muut kunnat	85

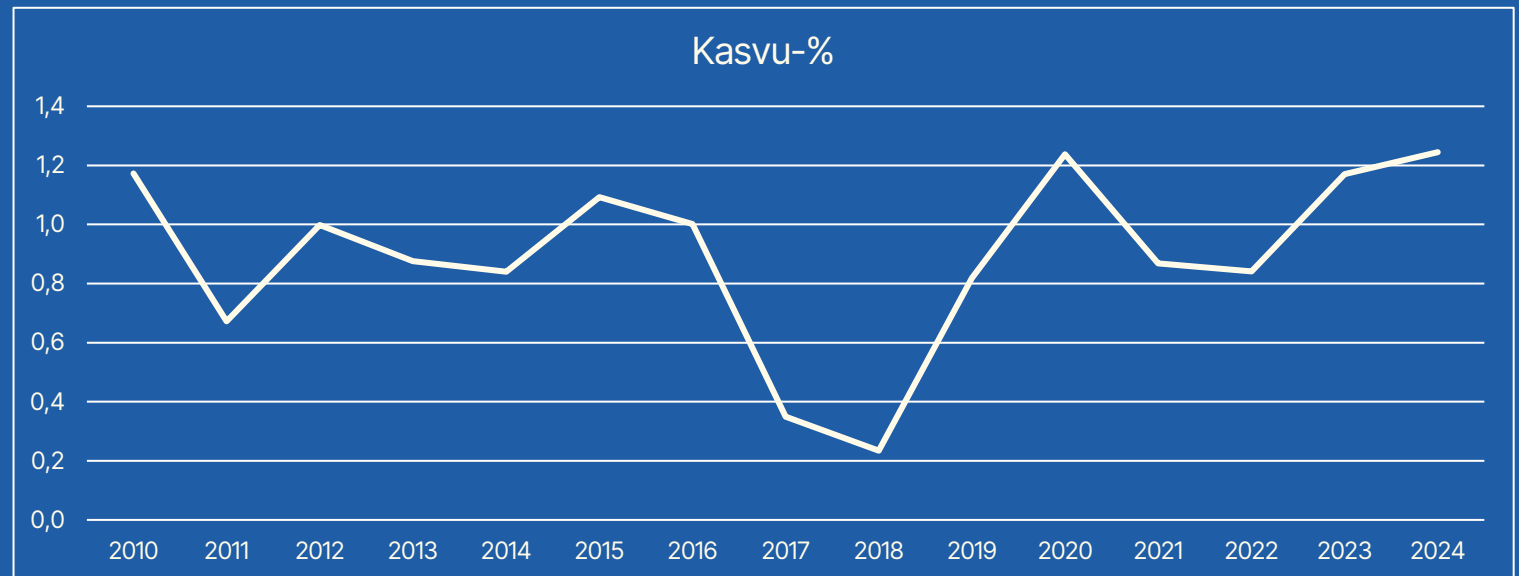
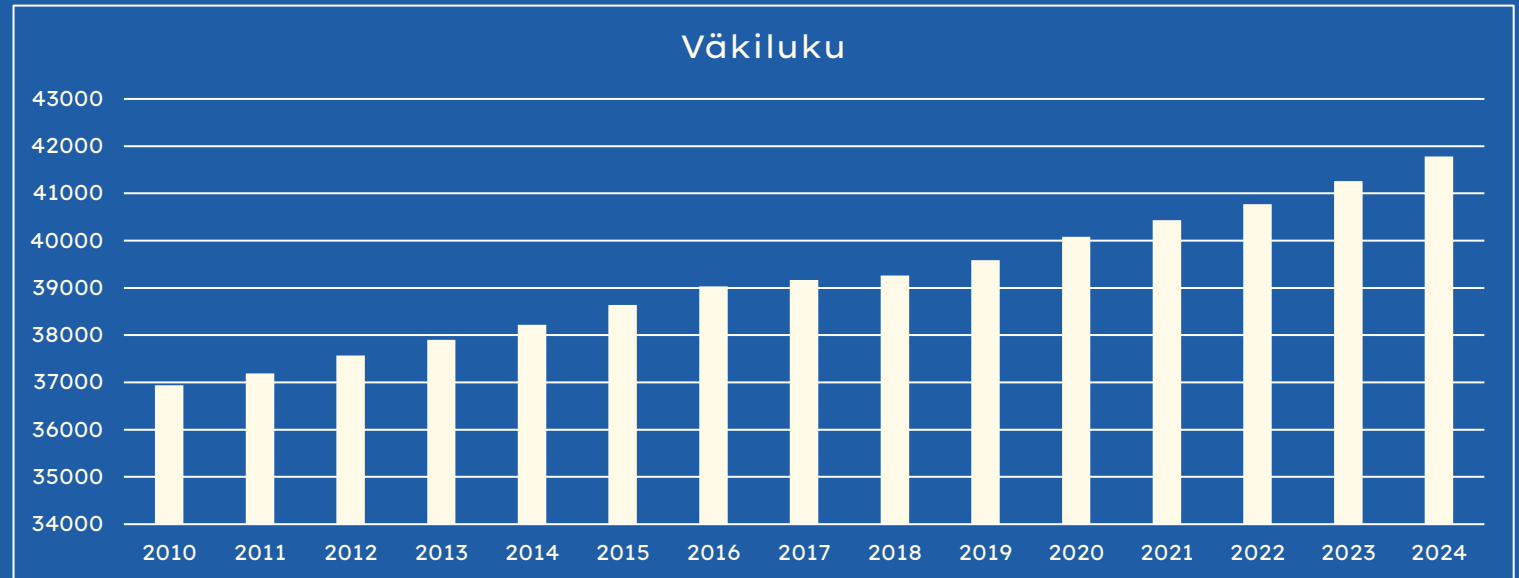
Kuntaan muuttaneita
yht. 463

Minne	lkm
Espoo	145
Helsinki	78
Ulkomaat	19
Vantaa	15
Siuntio	11
Vihti	9
Turku	8
Tampere	8
Vaasa	7
Tornio	7
muut kunnat	94

Kunnasta muuttaneita
yht. 401

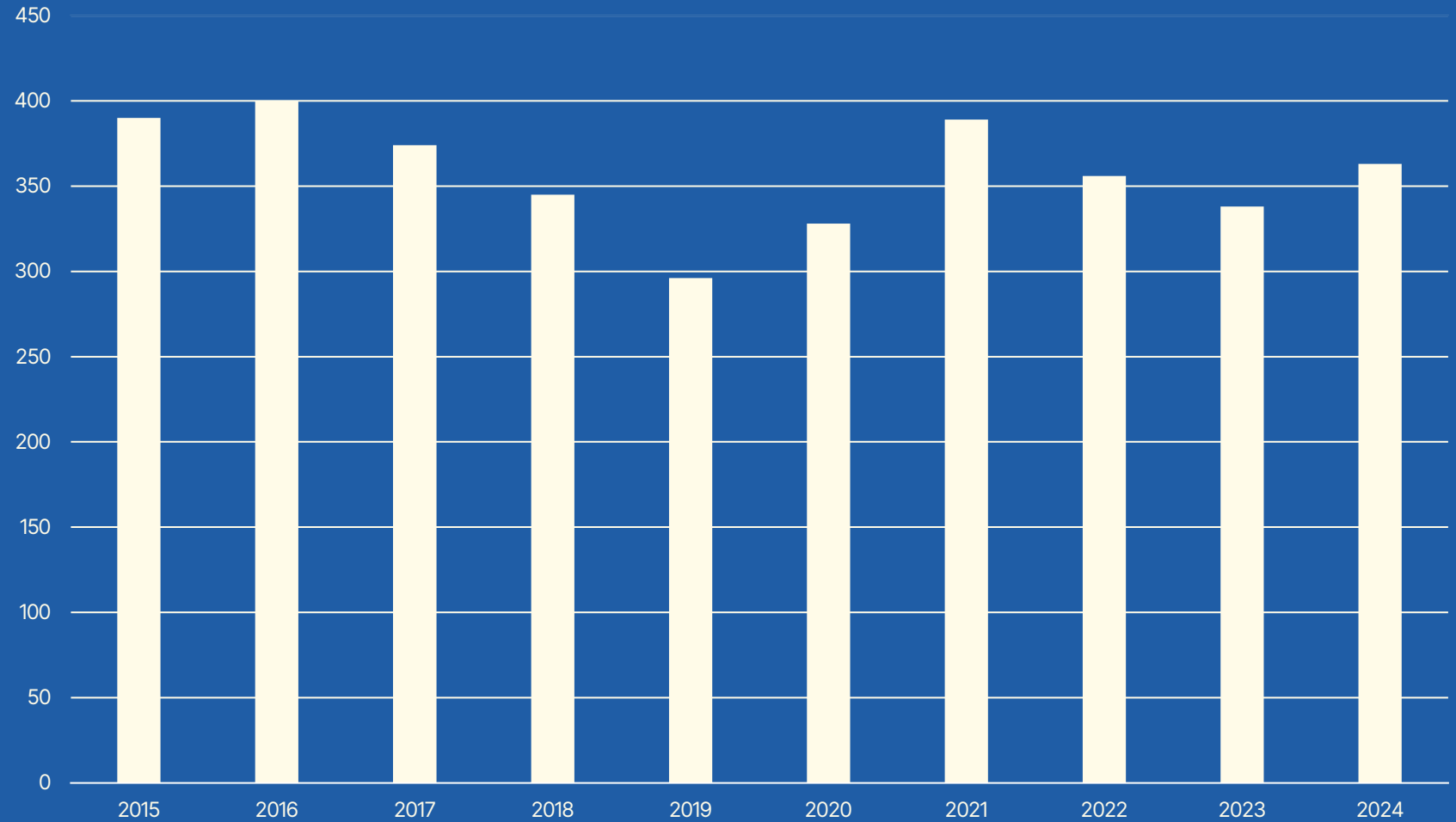
Väestö

Väkiluvun kehitys 2010-2024



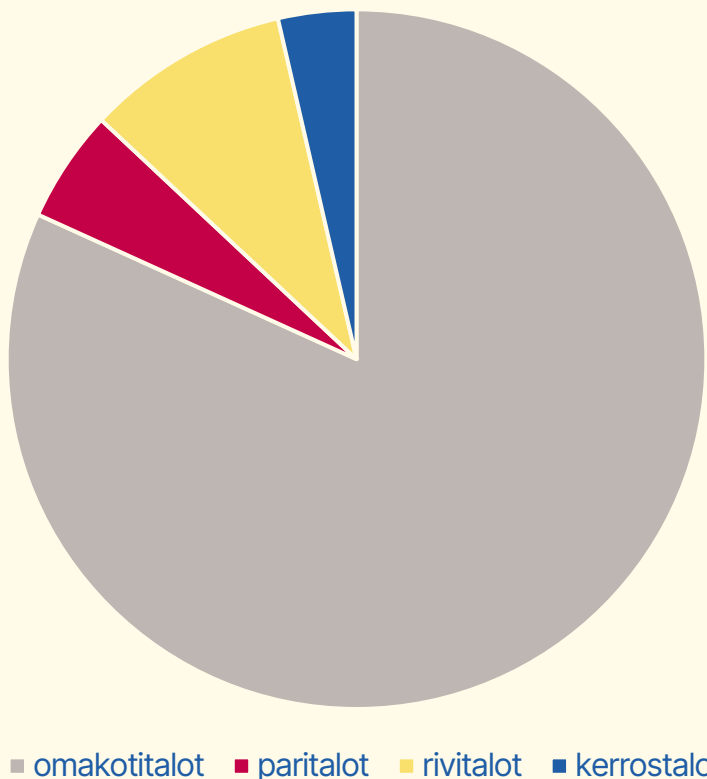
Väestö

Syntyneiden lukumäärä 2015-2024



Asuinrakennuskanta 31.12.2024

Asuinrakennuksen lkm



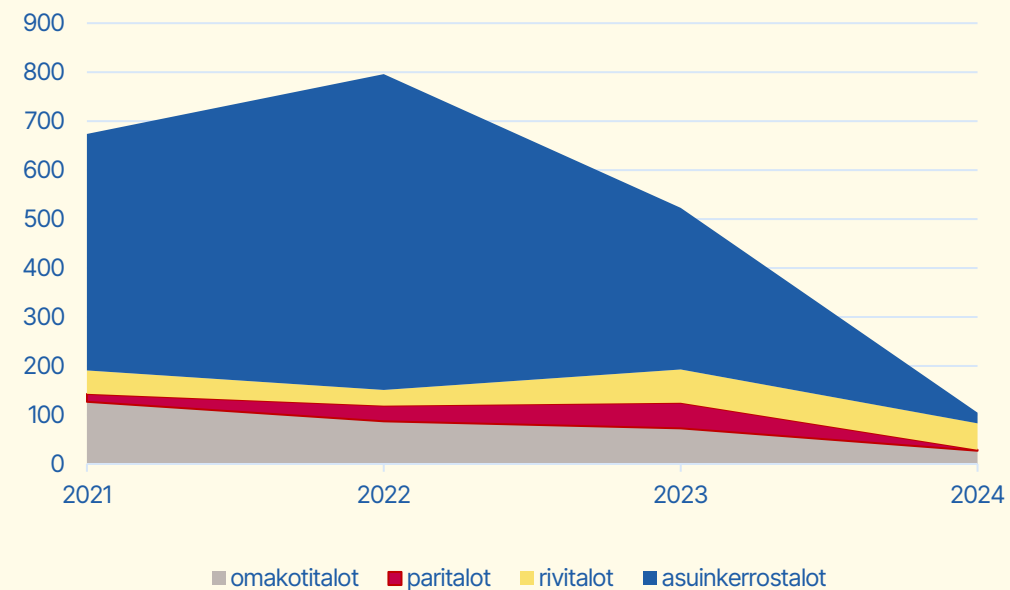
- omakotitalot 7905 (45 % *)
- paritalot 503 (81 % *)
- rivitalot 909 (98 % *)
- kerrostalot 349 (94 % *)

* osuus sijaitsee asemakaava-alueilla

- asuinhuoneistojen lkm 21158

Valmistuneet asunnot

	2021		2022		2023		2024	
	lkm	keskim kerros- m2	lkm	keskim kerros- m2	lkm	keskim kerros- m2	lkm	keskim kerros- m2
omakotitaloissa	127	155	87	180	73	177	27	202
paritaloissa	16	114	32	102	52	109	2	304
rivitaloissa	48	102	32	74	68	119	54	104
kerrostaloissa	483	58	645	55	330	56	22	65
asuntoja yhteensä	674		796		523		105	

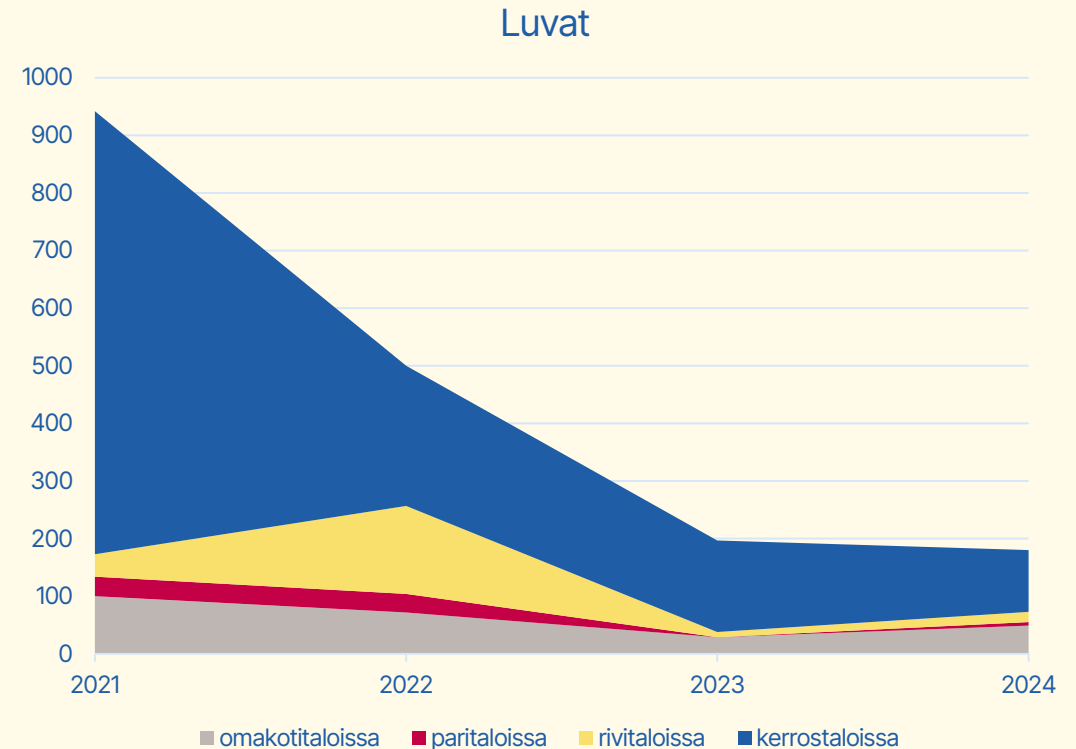


Valmistuneet asunnot 1.1.2025 - 28.02.2025

	2025		2024		2023	
	1.1.2025 - 28.02.2025		1.1.2024 - 28.02.2024		1.1.2023 - 28.02.2023	
	lkm	keskim. kerros-m2	lkm	keskim. kerros-m2	lkm	keskim. kerros-m2
Omakotitaloissa	1	116	4	210	18	167
Paritaloissa	0	0	0	0	2	138
Rivitaloissa	0	0	0	0	9	98
Kerrostaloissa	73	53	22	65	0	0
Yhteensä	74		26		29	

Asunnoille myönnetyt rakentamisluvat

	2021	2022	2023	2024
	lkm	lkm	lkm	lkm
omakotitaloissa	100	72	29	49
paritaloissa	34	32		6
rivitaloissa	39	153	9	18
kerrostaloissa	769	243	159	107
asuntoja yhteensä	942	500	197	180



Asunnoille myönnetyt rakentamisluvat 1.1.2025 – 28.2.2025

	2025	2024	2023
	1.1.2025 – 28.02.2025	1.1.2024 – 28.02.2024	1.1.2023 – 28.02.2023
	lkm	lkm	lkm
Omakotitaloissa	2	16	8
Paritaloissa	0	4	0
Rivitaloissa	0	11	9
Asuinkerrostaloissa	0	44	0
Yhteensä	2	75	17