

KIRKKONUMMEN KUNTA

Kuukausiraportti 3/2024



KIRKKONUMMI
KYRKSLÄTT

Sisällysluettelo



Tilikauden tulos koko kunta + Ennuste

Kunnan talouden toteutuminen

Tulorahoitus

Toimintakate lautakunnittain

Yhteiset palvelut

Sivistyksen palvelualue

- lautakunnat

Yhdyskuntatekniikan palvelualue

- lautakunnat

Liikelaitos Kirkkonummen Vesi

Investoinnit

Lainamäärän kehitys

Henkilöstö

Kirkkonummi "NYT"

Väestö

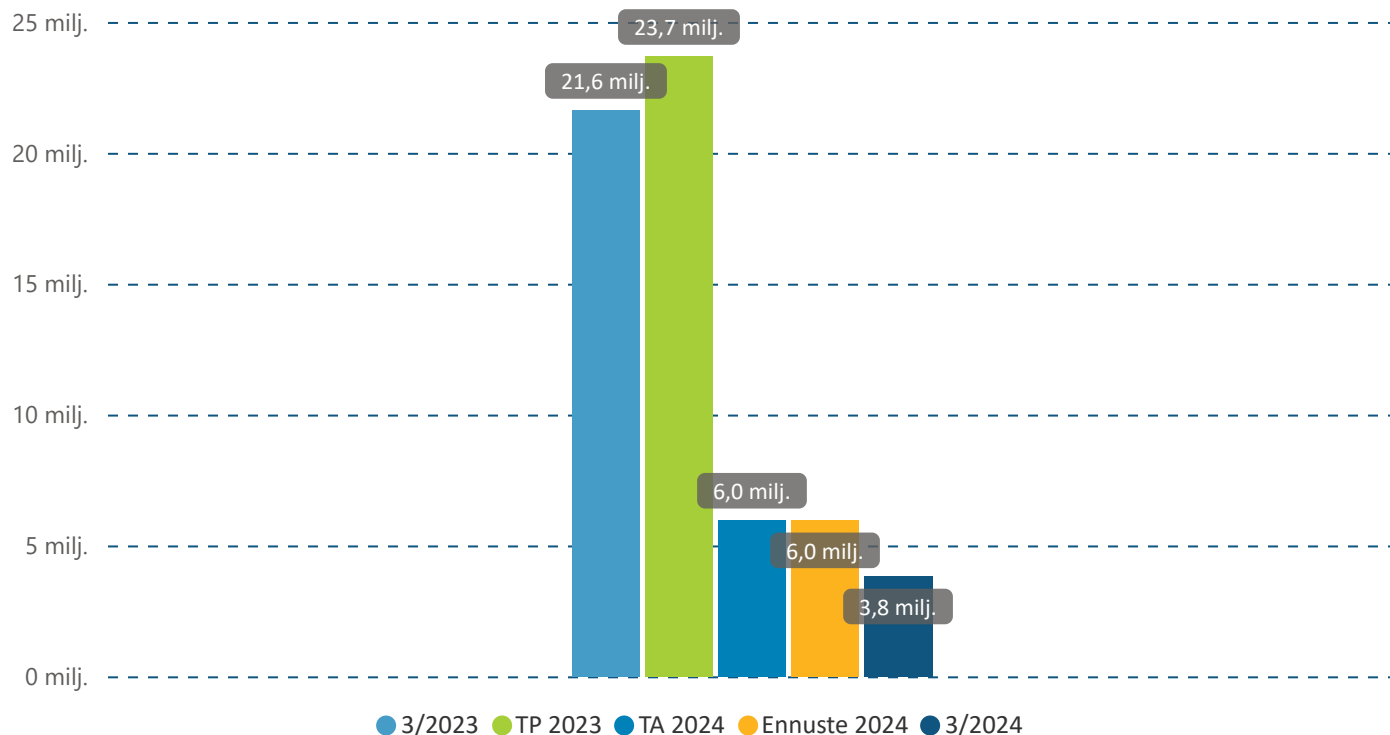
Työllisyys

Valmistuneet asunnot ja tontit

Tilikauden tulos koko kunta - Ennuste 6,0 milj. €



Tilikauden tulos €



Kuntatalous koki vuonna 2023 historiallisen suuren muutoksen, kun sote- ja pelastustoimen tehtävien järjestämisvastuu siirtyivät toimintansa aloittaville hyvinvointialueille. Suuressa kuvassa uudistus puolitti kuntatalouden toimintakatteen ja tulorahoituksen. Seuraava suuri muutos on tulossa vuonna 2025, kun työvoimapalvelut siirtyvät valtiolta kuntien vastuulle.

Inflaation kasvu on hidastunut ja tämän johdosta odotetaan korkotason myös laskevan. Työttömyys on lisääntynyt, joka hidastaa kunnan verotulojen myönteistä kehitystä. Henkilöstökustannukset muodostavat kuntatalouden suurimman kuluerän ja vuoden 2023 sopimuskorotukset kertaerineen vauhdittavat kuntatalouden työvoimakustannusten kasvua 4,85 prosentilla, jonka jälkivaikutukset kunnan menoihin vaikuttavat täysimääräisesti kuluvana vuonna.

Kunnan talouden toteutuminen



Tuloslaskelma (1 000 €)

TULOSLASKELMA	3/2023	TP 2023	TA 2024	Ennuste 2024	3/2024
Myyntituotot	2 857 048	12 803 373	12 892 496	12 892 496	3 157 021
Maksutuotot	1 100 163	6 458 301	8 711 825	8 711 825	1 295 348
Tuet ja avustukset	2 678 271	3 395 370	2 892 908	2 892 908	1 516 895
Muut toimintatuotot	2 357 842	7 733 880	6 335 901	6 335 901	1 938 157
Toimintatuotot	8 993 323	30 390 924	30 833 130	30 833 130	7 907 420
Palkat ja palkkiot	-15 255 201	-66 208 971	-70 236 654	-70 236 654	-15 957 238
Henkilösivukulut	-3 643 858	-15 433 090	-16 873 474	-16 873 474	-3 829 996
Palvelujen ostot	-10 334 608	-36 798 512	-39 989 019	-39 989 019	-10 762 688
Aineet, tarvikkeet ja tavarat	-2 724 375	-10 808 024	-12 203 298	-12 203 298	-3 045 093
Avustukset	-1 198 941	-5 257 051	-5 444 664	-5 444 664	-1 180 184
Muut toimintakulut	-1 970 734	-7 761 901	-7 014 193	-7 014 193	-1 745 766
Toimintakulut	-35 127 718	-142 267 548	-151 761 302	-151 761 302	-36 520 965
Toimintakate	-26 134 394	-111 876 624	-120 928 172	-120 928 172	-28 611 195

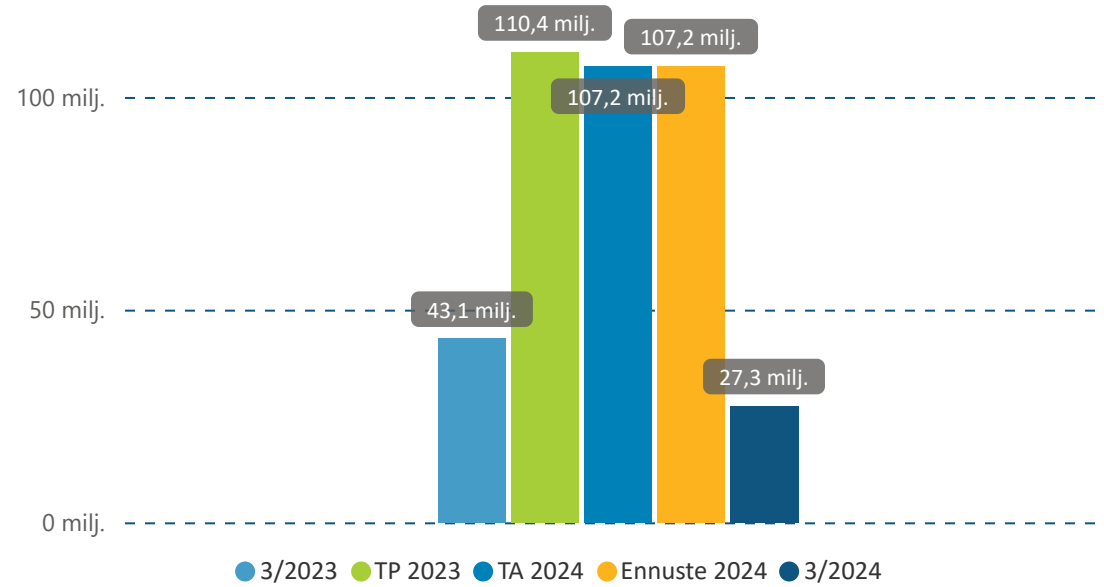
Kuntataloudessa vuosi 2024 on käännteentekevä. Vuonna 2023 kuntataloutta vahvistavat väliaikaisesti sote-uudistukseen liittyvät niin sanotut verohännät, kun sote-uudistuksen kuntien verotuloja leikkaava vaikutus ei näkynyt vielä täysimääräisesti kunnallis- ja yhteisöverotuloissa. Vuonna 2024 verotulot vähenevät olennaisesti, eikä vuoden 2023 kaltaista ylijäämää enää saavuteta. Vuoden 2024 ennustetaan olevan 5,1 milj. euroa ylijäämäinen. Huhtikuun verotulotiedot on jo saatu, jossa on ilahduttavaa kasvua edelliseen vuoteen verrattuna, joten talousarvioon arvioitu verotuotto voi toteutua. Kuntaliitto arvioi helmikuussa 3,9 milj. euron alitusta kunnan verotuotoissa.

Kunnan menot pysyvät kehysvuosina 2025–2027 hieman tulo-rahoitusta suurempina. Vuosikate ei enää riitä kattamaan poistoja tarkasteluvuosina. Tulorahoituksen ja menojen epätasapaino korostaa palvelutarpeen ennakoivan suunnittelun ja investointien tarveharkinnan tärkeyttä.

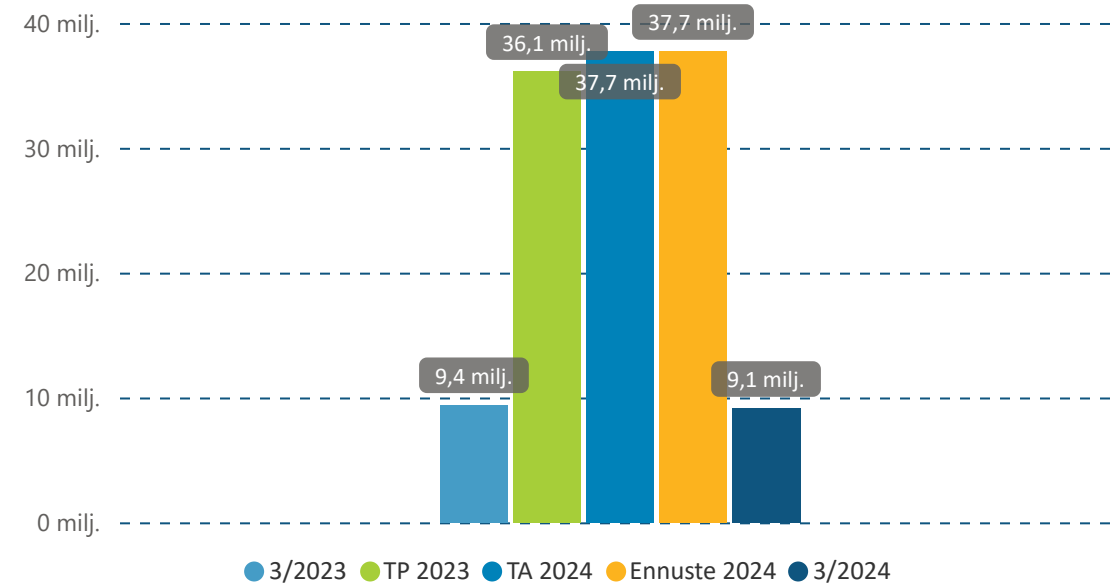
Tulorahoitus



Verotulot €



Valtionosuudet €



Toimintakate palveluittain (1 000 €)



	3/2023	TP 2023	TA 2024	Ennuste 2024	3/2024
Yhteiset palvelut	-3 450 632	-13 463 182	-13 976 398	-14 064 456	-3 612 335
Sivistyksen ja vapaa-ajan palvelut	-1 508 094	-8 170 248	-7 900 718	-7 900 718	-1 597 556
Suomenkieliset kasvatus- ja koulutuspalvelut	-10 584 140	-51 334 398	-56 161 843	-56 161 843	-12 262 318
Ruotsinkieliset kasvatus- ja koulutuspalvelut	-2 549 401	-12 218 570	-13 940 706	-13 940 706	-2 790 991
Yhdyskuntatekniikan palvelut	-2 817 038	-11 784 188	-13 305 822	-13 305 822	-3 726 436
Rakennus- ja ympäristöpalvelut	-311 176	-772 130	-750 805	-750 805	-141 946
Toimitilapalvelut	-5 488 943	-21 002 132	-23 899 765	-23 899 765	-5 532 008
Kirkkonummen Vesi	478 537	2 453 666	3 525 943	3 525 943	789 488
Toimintakate yhteensä	-26 230 887	-116 291 181	-126 410 114	-126 498 172	-28 874 102

Yhteiset palvelut



Toimintakate
-3,61 milj.

Toimintakulut
-3,95 milj.

Toimintatuotot
0,34 milj.

TA 2024
-13,98 milj.

Ennuste 2024
-14,06 milj.

TA 2024
-15,36 milj.

Ennuste 2024
-15,86 milj.

TA 2024
1,29 milj.

Ennuste 2024
1,79 milj.

TOIMINTAKATE / TA %

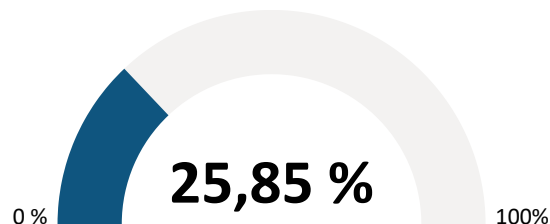
Muutos-%
edelliseen
vuoteen

TOIMINTAKULUT / TA %

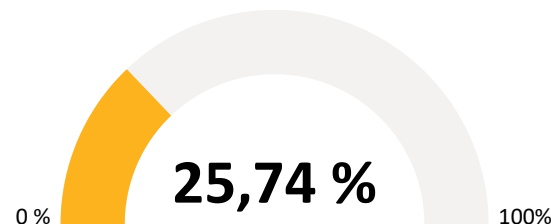
Muutos-%
edelliseen
vuoteen

TOIMINTATUOTOT / TA %

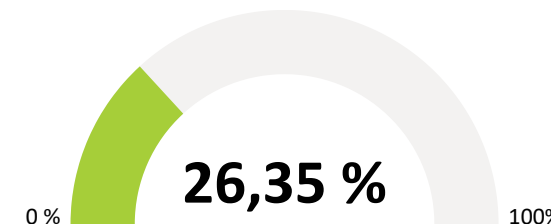
Muutos-%
edelliseen
vuoteen



4,69 %



-20,47 %



-77,60 %

Tässä vaiheessa talousarviomäärärahat näyttävät toimintakatetasolla riittävältä talousarvioon verraten.

Työmarkkinatuen kuntaosuuden menot todennäköisesti ylittyvät työttömyyden kasvusta johtuen tämän hetken arvion mukaan noin 0,4 milj. euroa. Pakolaisten vastaanotosta maksettavia laskennallisiakorvauksia tullaan saamaan yli 0,5 milj. euroa arvioitua enemmän korvauksia valtiolta.

Sivistyksen palvelualue



Toimintakate
-16,65 milj.

Toimintakulut
-19,65 milj.

Toimintatuotot
3,00 milj.

TA 2024
-78,00 milj.

Ennuste 2024
-78,00 milj.

TA 2024
-85,80 milj.

Ennuste 2024
-85,80 milj.

TA 2024
7,79 milj.

Ennuste 2024
7,79 milj.

TOIMINTAKATE / TA %

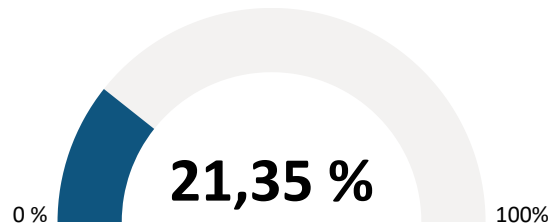
Muutos-%
edelliseen
vuoteen

TOIMINTAKULUT / TA %

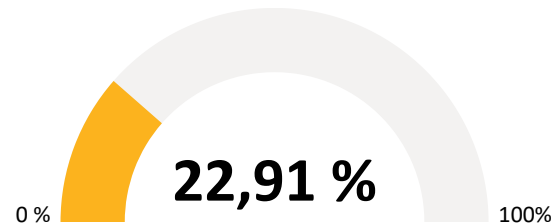
Muutos-%
edelliseen
vuoteen

TOIMINTATUOTOT / TA %

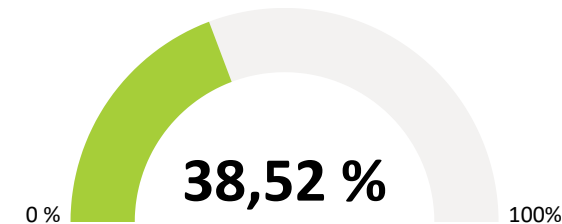
Muutos-%
edelliseen
vuoteen



13,72 %



5,95 %



-23,19 %

Talouden toteuma 03/2024 on toimintakatteen osalta talousarviomäärärahojen mukainen.

Sivistyksen tulokertymään vaikuttaa heikentävästi valtion erityisavustusten määrän väheneminen. Tämä liittyy valtion rahoitusjärjestelmäuudistukseen.

Valtionosuuksia leikataan vuonna 2024 verrattuna vuoteen 2023 vapaan sivistystyön ja etsivän nuorisotyön osalta. Myös varhaiskasvatuksen alkuvuoden toimintatuottojen kertymä on ennakoitua pienempi. Epävarmuustekijänä edellisvuosien tapaan näyttäytyy 1.8.2024 tapahtuva lainmuutos koskien varhaiskasvatuksen asiakasmaksuja. Maksujen enimmäis- ja vähimmäismäärät sekä tuloajat nousevat. Tämä tulee todennäköisesti vähentämään tulokertymää entisestään. Koulukuljetusten kustannukset nousevat n. 20 – 30 % tilausliikenteen osalta. Kustannusvaikutus tarkentuu koulukuljetuskilpailutuksen päättyttyä toukokuun 2024 aikana. Yleisesti talouteen vaikuttaa yleinen inflaatiokehitys, jonka vuoksi palveluiden ja tarvikkeiden kustannukset ovat nousseet.

Sivistys ja vapaa-aikalautakunta



Toimintakate
-1,60 milj.

Toimintakulut
-2,23 milj.

Toimintatuotot
0,63 milj.

TA 2024
-7,90 milj.

Ennuste 2024
-7,90 milj.

TA 2024
-9,40 milj.

Ennuste 2024
-9,40 milj.

TA 2024
1,50 milj.

Ennuste 2024
1,50 milj.

TOIMINTAKATE / TA %

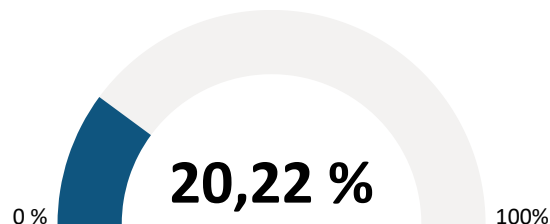
Muutos-%
edelliseen
vuoteen

TOIMINTAKULUT / TA %

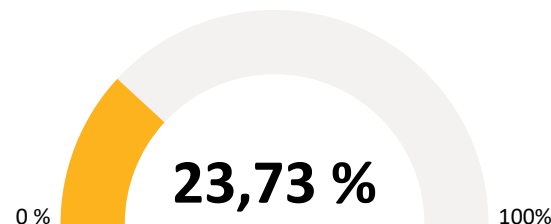
Muutos-%
edelliseen
vuoteen

TOIMINTATUOTOT / TA %

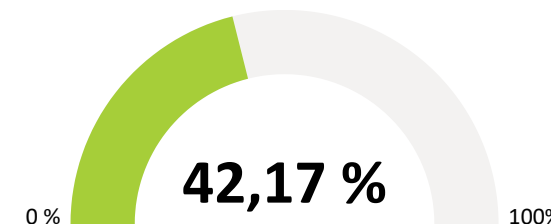
Muutos-%
edelliseen
vuoteen



5,93 %



-6,00 %



-26,78 %

Talouden toteuma 03/2024 on pääosin talousarviomääräraharahavarausten mukainen.

Valtionosuuksia leikataan vuonna 2024 verrattuna vapaan sivistystyön ja etsivän nuorisotyön osalta. Yleisesti talouteen vaikuttaa yleinen inflaatiokehitys, jonka vuoksi palveluiden ja tarvikkeiden hankintakustannukset ovat nousseet.

Suomenkielinen kasvatus- ja koulutuslautakunta



Toimintakate
-12,26 milj.

Toimintakulut
-14,09 milj.

Toimintatuotot
1,82 milj.

TA 2024
-56,16 milj.

Ennuste 2024
-56,16 milj.

TA 2024
-61,18 milj.

Ennuste 2024
-61,18 milj.

TA 2024
5,01 milj.

Ennuste 2024
5,01 milj.

TOIMINTAKATE / TA %

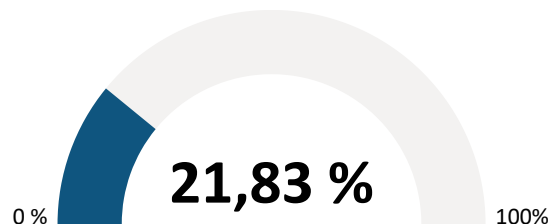
Muutos-%
edelliseen
vuoteen

TOIMINTAKULUT / TA %

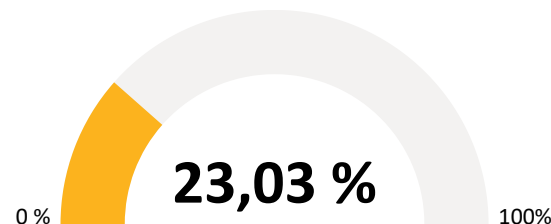
Muutos-%
edelliseen
vuoteen

TOIMINTATUOTOT / TA %

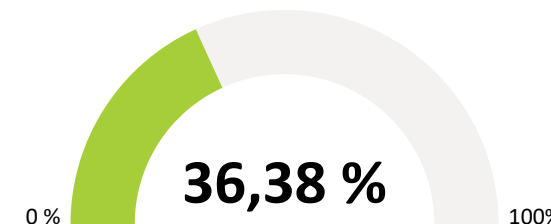
Muutos-%
edelliseen
vuoteen



15,86 %



8,13 %



-25,35 %

Talouden toteuma 03/2024 on pääosin talousarviomääräraharahavaruksen mukainen.

Sivistyksen tulokertymään vaikuttaa heikentävästi valtion erityisavustusten määrän väheneminen. Tämä liittyy valtion rahoitusjärjestelmämuutokseen. Myös varhaiskasvatuksen alkuvuoden toimintatuottojen kertymä on ennakoitua pienempi. Epävarmuustekijänä edellisvuosien tapaan näyttäytyy 1.8.2024 tapahtuva lainmuutos koskien varhaiskasvatuksen asiakasmaksuja. Maksujen enimmäis- ja vähimmäismäärät sekä tuloajat nousevat. Tämä tulee todennäköisesti vähentämään tulokertymää entisestään. Koulukuljetusten kustannukset nousevat n. 20 – 30 % tilausliikenteen osalta. Kustannusvaikutus tarkentuu koulukuljetuskilpailutuksen päätyttyä toukokuun 2024 aikana. Yleisesti talouteen vaikuttaa yleinen inflaatiokehitys, jonka vuoksi palveluostojen ja tarvikkeiden kustannukset ovat nousseet.

Ruotsinkielinen kasvatus- ja koulutuslautakunta



Toimintakate
-2,79 milj.

Toimintakulut
-3,33 milj.

Toimintatuotot
0,54 milj.

TA 2024
-13,94 milj.

Ennuste 2024
-13,94 milj.

TA 2024
-15,22 milj.

Ennuste 2024
-15,22 milj.

TA 2024
1,28 milj.

Ennuste 2024
1,28 milj.

TOIMINTAKATE / TA %

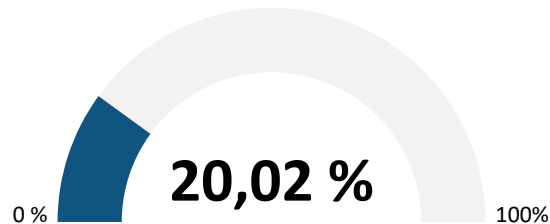
Muutos-%
edelliseen
vuoteen

TOIMINTAKULUT / TA %

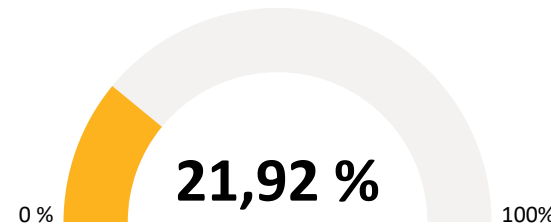
Muutos-%
edelliseen
vuoteen

TOIMINTATUOTOT / TA %

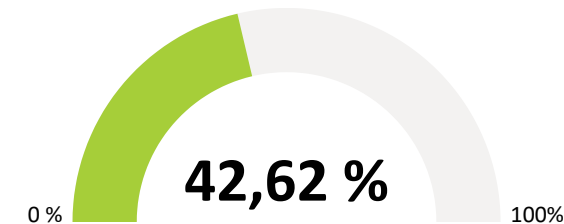
Muutos-%
edelliseen
vuoteen



9,48 %



5,93 %



-9,16 %

Talouden toteuma 03/2024 on pääosin talousarviomääräraharahavaruksen mukainen.

Sivistyksen tulokertymään vaikuttaa heikentävästi valtion erityisavustusten määrän väheneminen. Tämä liittyy valtion rahoitusjärjestelmämuutokseen. Myös varhaiskasvatuksen alkuvuoden toimintatuottojen kertymä on ennakoitua pienempi. Epävarmuustekijänä edellisvuosien tapaan näyttäytyy 1.8.2024 tapahtuva lainmuutos koskien varhaiskasvatuksen asiakasmaksuja. Maksujen enimmäis- ja vähimmäismäärät sekä tuloajat nousevat. Tämä tulee todennäköisesti vähentämään tulokertymää entisestään. Koulukuljetusten kustannukset nousevat n. 20 – 30 % tilausliikenteen osalta. Kustannusvaikutus tarkentuu koulukuljetuskilpailutuksen päätyttyä toukokuun 2024 aikana. Yleisesti talouteen vaikuttaa yleinen inflaatiokehitys, jonka vuoksi palveluiden ostojen ja tarvikkeiden kustannukset ovat nousseet.

Yhdyskuntatekniikan palvelualue



Toimintakate
-9,40 milj.

Toimintakulut
-11,29 milj.

Toimintatuotot
1,88 milj.

TA 2024
-37,96 milj.

Ennuste 2024
-37,96 milj.

TA 2024
-43,65 milj.

Ennuste 2024
-43,65 milj.

TA 2024
5,70 milj.

Ennuste 2024
5,70 milj.

TOIMINTAKATE / TA %

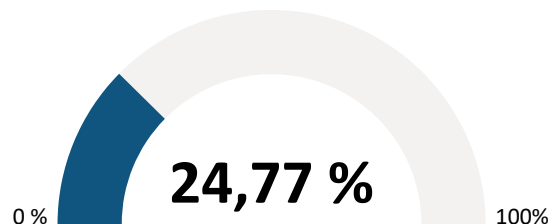
Muutos-%
edelliseen
vuoteen

TOIMINTAKULUT / TA %

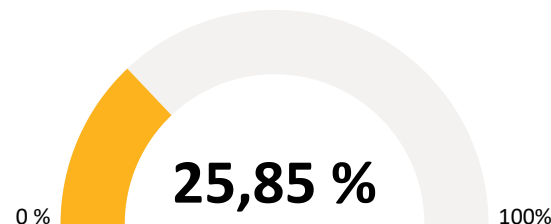
Muutos-%
edelliseen
vuoteen

TOIMINTATUOTOT / TA %

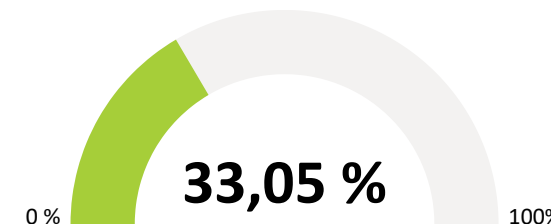
Muutos-%
edelliseen
vuoteen



9,09 %



12,49 %



32,99 %

Palvelualueen talousarvion määrärahavaraus kokonaisuutena ei maaliskuun tilanteessa ole ylittymässä.

Yhdyskuntatekniikan lautakunta



Toimintakate
-3,73 milj.

Toimintakulut
-4,33 milj.

Toimintatuotot
0,60 milj.

TA 2024
-13,31 milj.

Ennuste 2024
-13,31 milj.

TA 2024
-14,99 milj.

Ennuste 2024
-14,99 milj.

TA 2024
1,68 milj.

Ennuste 2024
1,68 milj.

TOIMINTAKATE / TA %

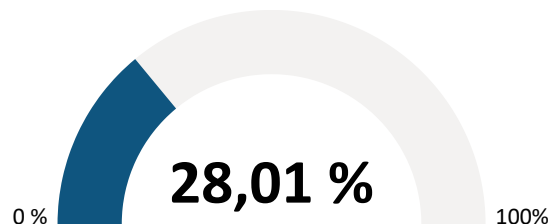
Muutos-%
edelliseen
vuoteen

TOIMINTAKULUT / TA %

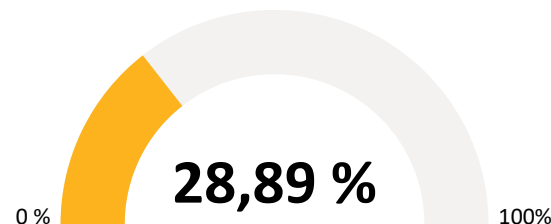
Muutos-%
edelliseen
vuoteen

TOIMINTATUOTOT / TA %

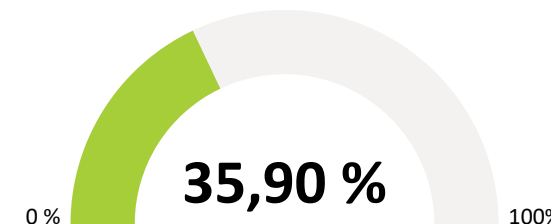
Muutos-%
edelliseen
vuoteen



32,28 %



31,59 %



27,49 %

Todellinen maaliskuun toimintamenojen toteumaprosentti on 25,6, sillä HSL huhtikuun maksuosuus 560 700 euroa on kirjautunut maaliskuulle. HSL:n erikseen sitovalle menokohdalle on talousarvioon varattu HSL:n hallituksen esityksen mukainen määräraha, joka on noin 0,5 milj. euroa yhtymävaltuuston päättämää kuntaosuutta suurempi. Tämä siis alittuu, mutta muiden menojen osalta on hieman ylityspainetta. Toisaalta maa- ja vesialueiden vuokaratuotot ovat ylittymässä.

Rakennus- ja ympäristölautakunta



Toimintakate
-0,14 milj.

Toimintakulut
-0,33 milj.

Toimintatuotot
0,19 milj.

TA 2024
-0,75 milj.

Ennuste 2024
-0,75 milj.

TA 2024
-1,63 milj.

Ennuste 2024
-1,63 milj.

TA 2024
0,88 milj.

Ennuste 2024
0,88 milj.

TOIMINTAKATE / TA %

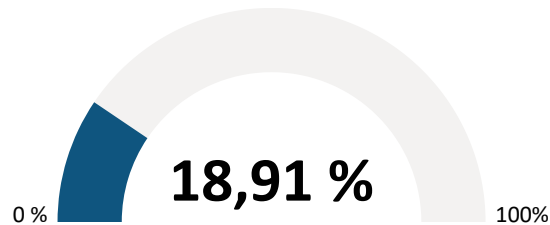
Muutos-%
edelliseen
vuoteen

TOIMINTAKULUT / TA %

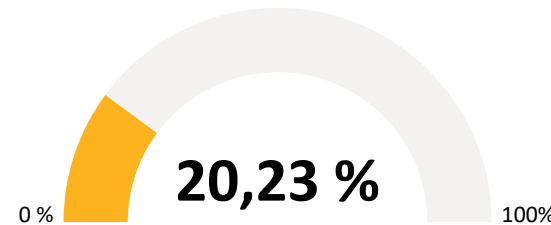
Muutos-%
edelliseen
vuoteen

TOIMINTATUOTOT / TA %

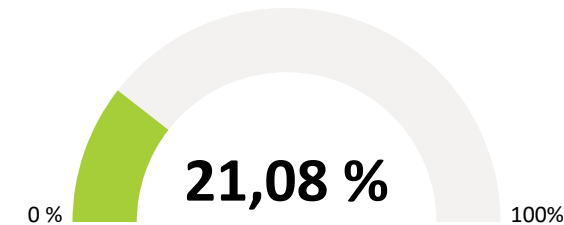
Muutos-%
edelliseen
vuoteen



-54,38 %



2,91 %



1774,20 %

Toimintamenot alittavat ajankohdan toteumaprosentin sekä toimintakate edellisen vuoden vastaavan ajankohdan toteuman.

Toimitilapalvelujen lautakunta



Toimintakate
-5,53 milj.

Toimintakulut
-6,63 milj.

Toimintatuotot
1,09 milj.

TA 2024
-23,90 milj.

Ennuste 2024
-23,90 milj.

TA 2024
-27,03 milj.

Ennuste 2024
-27,03 milj.

TA 2024
3,13 milj.

Ennuste 2024
3,13 milj.

TOIMINTAKATE / TA %

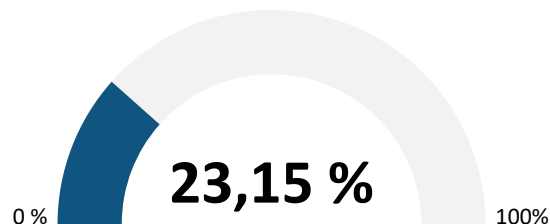
Muutos-%
edelliseen
vuoteen

TOIMINTAKULUT / TA %

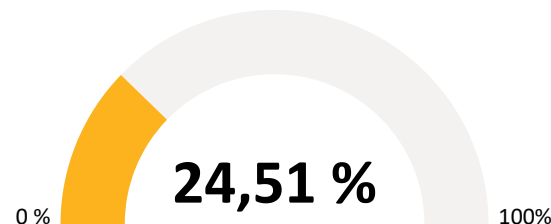
Muutos-%
edelliseen
vuoteen

TOIMINTATUOTOT / TA %

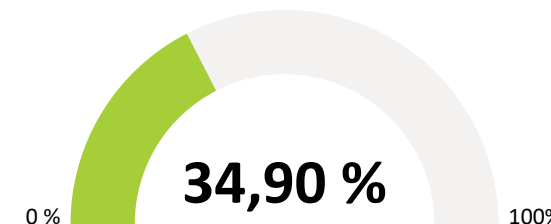
Muutos-%
edelliseen
vuoteen



0,78 %



3,18 %



17,24 %

Ajankohdan toimintakate on talousarviomäärärahojen mukainen.

Palvelujen ostot sekä aineet ja tarvikkeet ovat ylittämässä hieman normaalin ajankohdan toteumaprosentin, mutta kokonaisuutena menot eivät ole ylittymässä. Tuotot mahdollisesti ylittävät talousarvion.

Liikelaitos Kirkkonummen vesi



Toimintakate
0,79 milj.

Toimintakulut
-1,58 milj.

Toimintatuotot
2,37 milj.

TA 2024
3,53 milj.

Ennuste 2024
3,53 milj.

TA 2024
-6,95 milj.

Ennuste 2024
-6,95 milj.

TA 2024
10,48 milj.

Ennuste 2024
10,48 milj.

TOIMINTAKATE / TA %

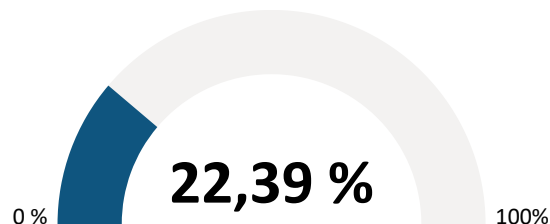
Muutos-%
edelliseen
vuoteen

TOIMINTAKULUT / TA %

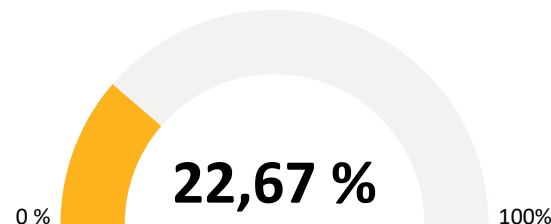
Muutos-%
edelliseen
vuoteen

TOIMINTATUOTOT / TA %

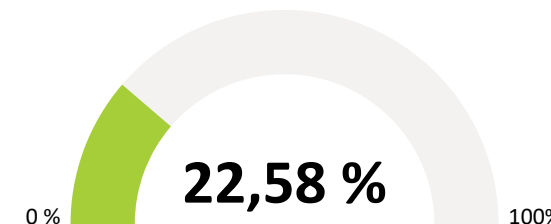
Muutos-%
edelliseen
vuoteen



64,98 %



5,17 %



19,64 %

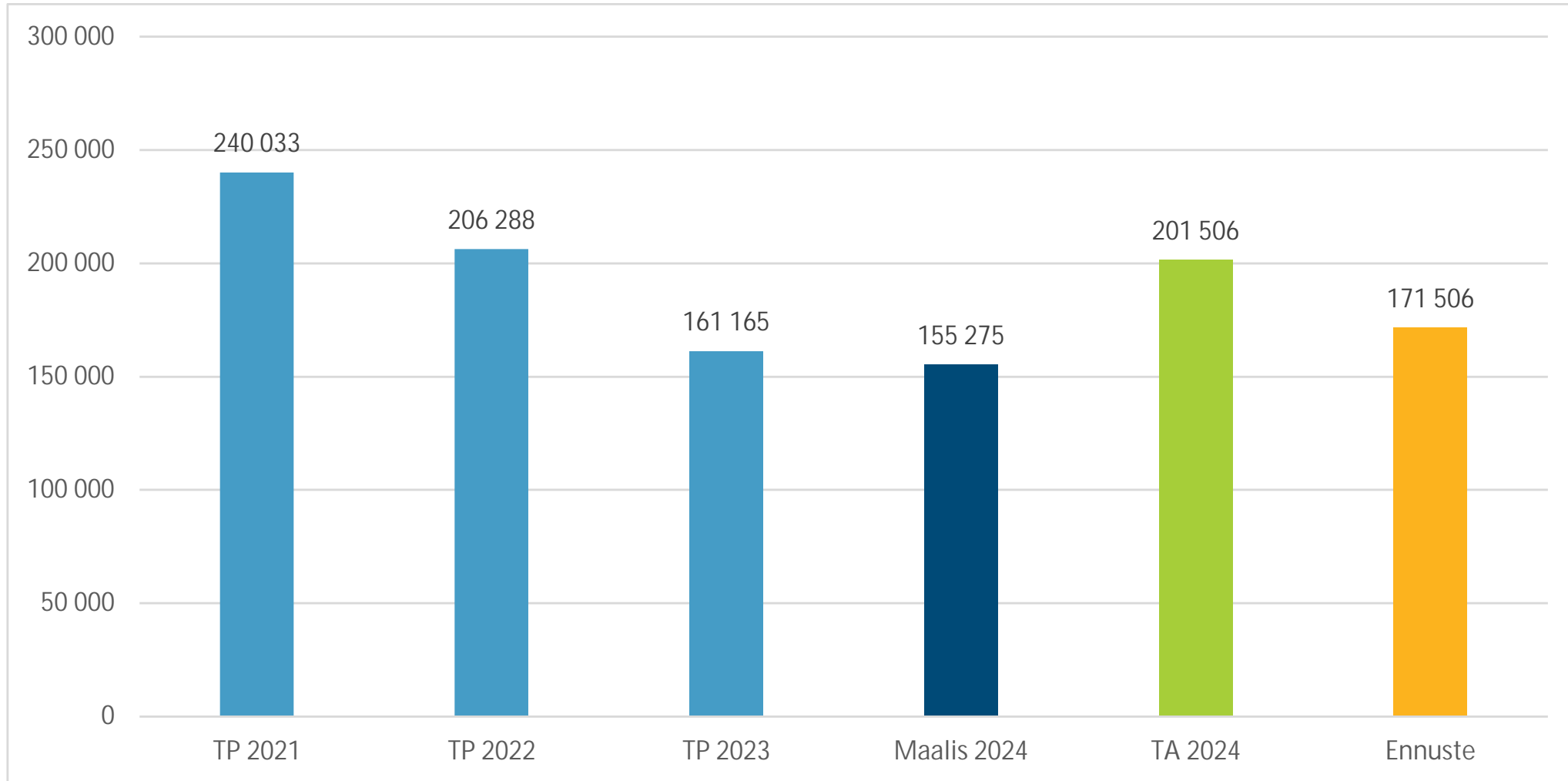
Toteuma maaliskuussa on talousarviomäärärahojen mukainen.

Investoinnit (1 000 €)



	TA 2024	Toteuma 3/2024	Ennuste
ICT-ohjelmat ja käyttöönottoprojektit	-560	-4	-260
Muut pitkävaikutteiset menot	-70	0	-70
Maa- ja vesialueet	-500	2	-500
Irtain omaisuus	-177	-5	-177
Osakkeet ja osuudet	0	-55	-100
Talonrakentaminen			
Papinmäen koulu->päiväkoti	-100	0	-100
Nissniku-talo	-2 000	-103	-500
Yhteiskampus	-5 000	-65	-5 000
Kantvikin koulu	-200	-11	-200
Muut talonrakentamisen investoinnit	-3 200	-594	-3 200
Talonrakentaminen yhteensä	-10 500	-773	-9 000
Kiinteät rakenteet ja laitteet			
Liikennealueet ja puistot	-32 575	-2 872	-29 400
Liikunta- ja virkistys-alueet	-1 395	-41	-1 282
Vesiliikelaitos	-9 050	-1 160	-7 987
Kiinteät rakenteet ja laitteet yhteensä	-43 020	-4 073	-38 669
Investoinnit yhteensä	-54 827	-4 908	-48 776

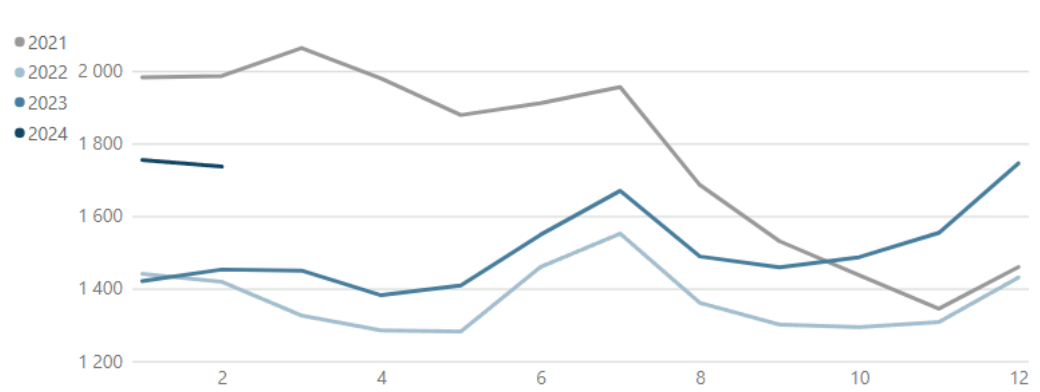
Lainamäärän kehitys (1 000 €)



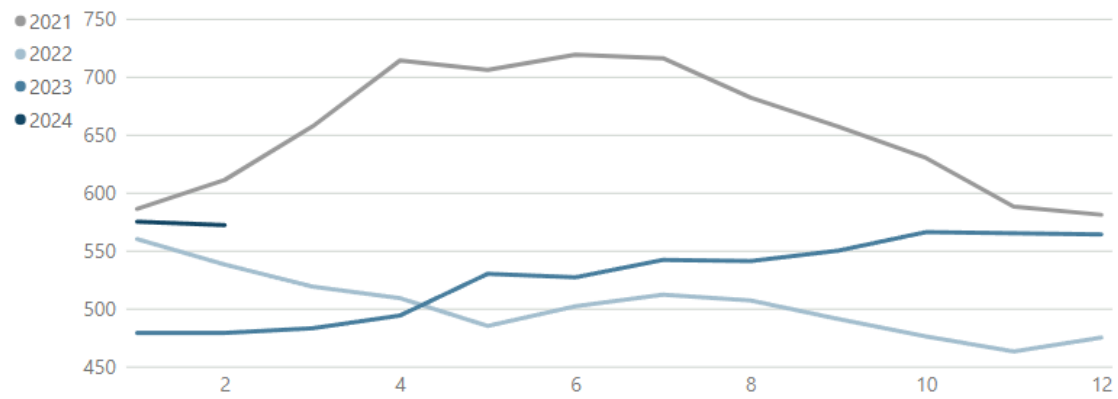
Työllisyys



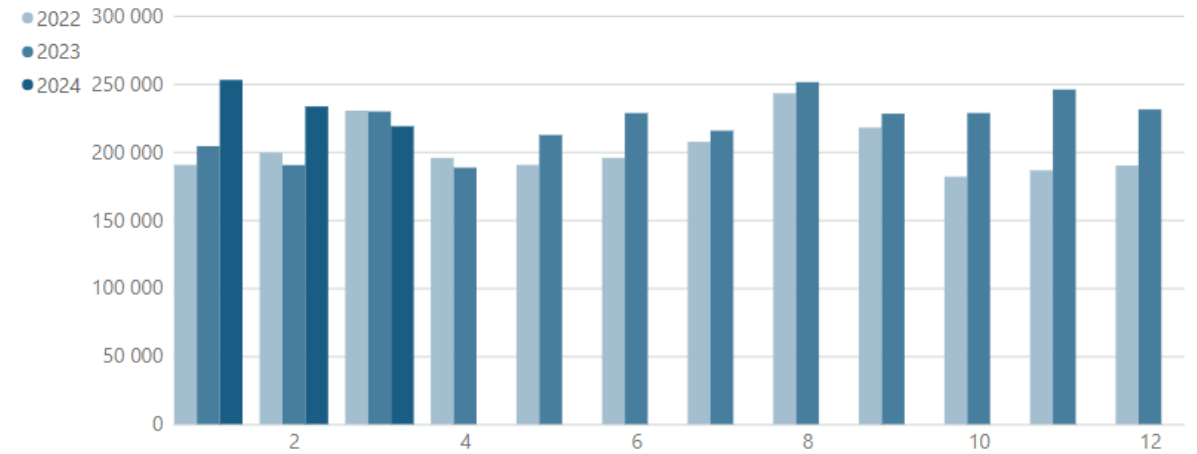
Työttömät (TEM), henkilöä



Pitkäaikaistyöttömät (TEM), henkilöä



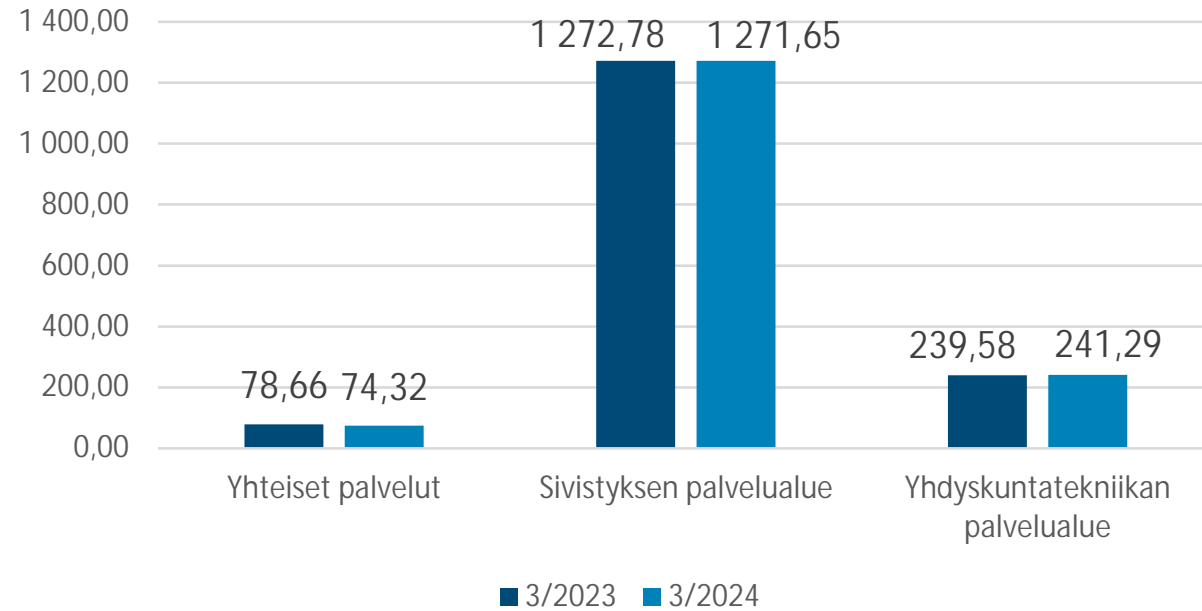
Työmarkkinatuen kuntaosuus €



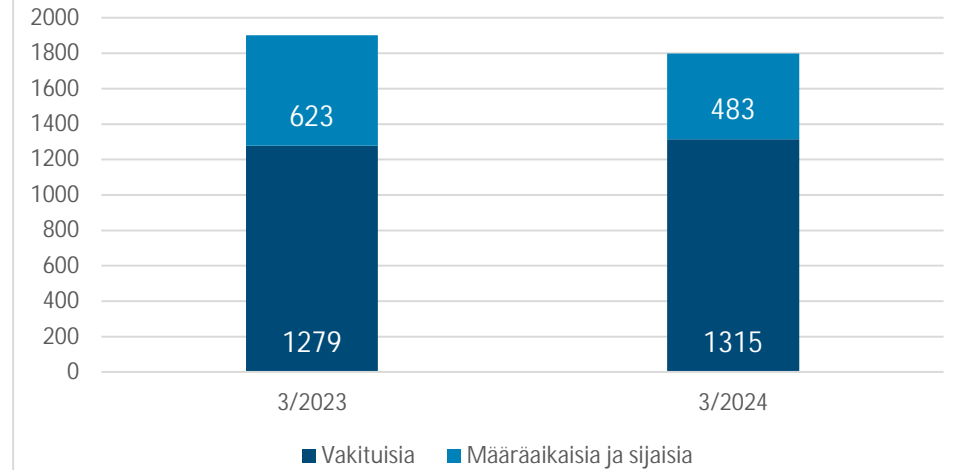
Henkilöstö



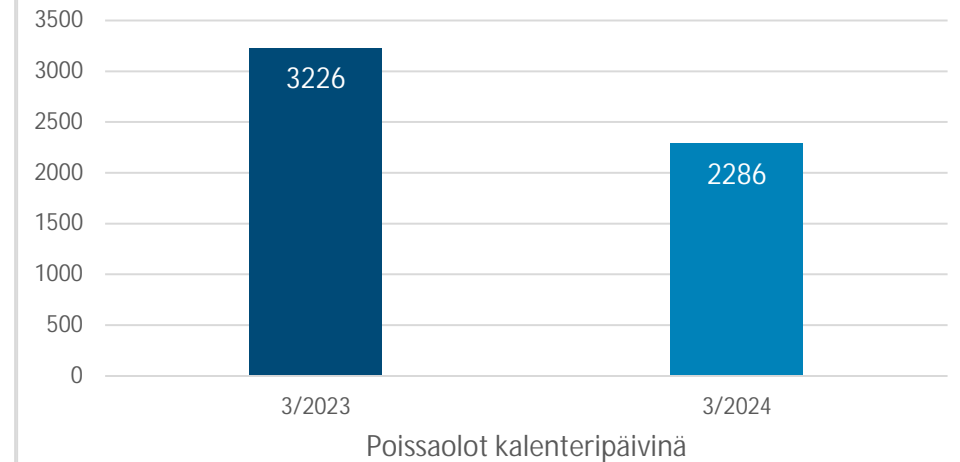
Henkilötyövuodet



Vakituiset ja määräaikaiset



Poissaolot: sairaus ja työtapaturma



Kirkkonummi.NYT.

Tietoa väestöstä ja
asuntorakentamisesta

31.3.2024



Väestö
31.3.2024

Väestö yht. 41427

Muutos 1.1.-31.3.2024:
+168 hlöä (0,41%)



Kielisyys

Kieli	lkm	%-osuus
suomi	30138	72,7
ruotsi	6081	14,7
viro, eesti	1220	2,9
venäjä	933	2,3
ukraina	417	1,0
albania	388	0,9
englanti	311	0,8
arabia	174	0,4
saksa	121	0,3
kiina	102	0,2
muut yht.	1542	3,7

Kirkkonummella puhutaan yhteensä 130 eri äidinkieltä.

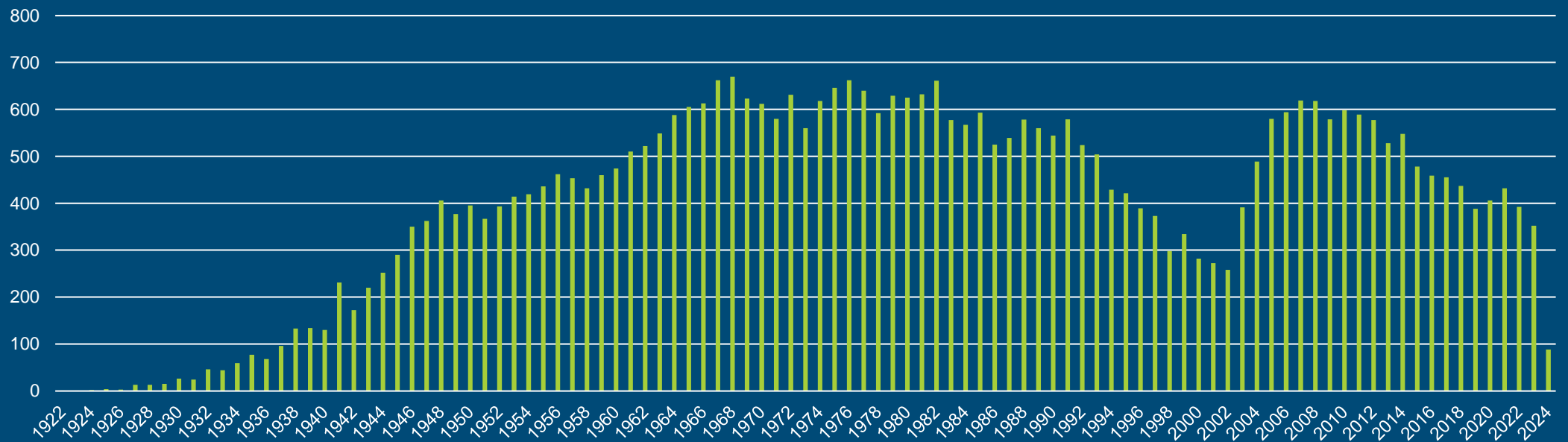
Kansalaisuus

Kansalaisuus	lkm	%-osuus
Suomi	36305	87,6
Viro	1251	3,0
Suomi & muut kaksois-kansalaisuudet	834	2,0
Ukraina	455	1,1
Suomi, Venäjä	305	0,7
Venäjä	232	0,6
Kosovo	148	0,3
Suomi, Viro	132	0,3
Suomi, Ruotsi	101	0,2
Eritrea	94	0,2
muut kansalaisuudet	1564	3,8

Eri kansalaisuuksia tai kansalaisuusyhdistelmiä on 250.

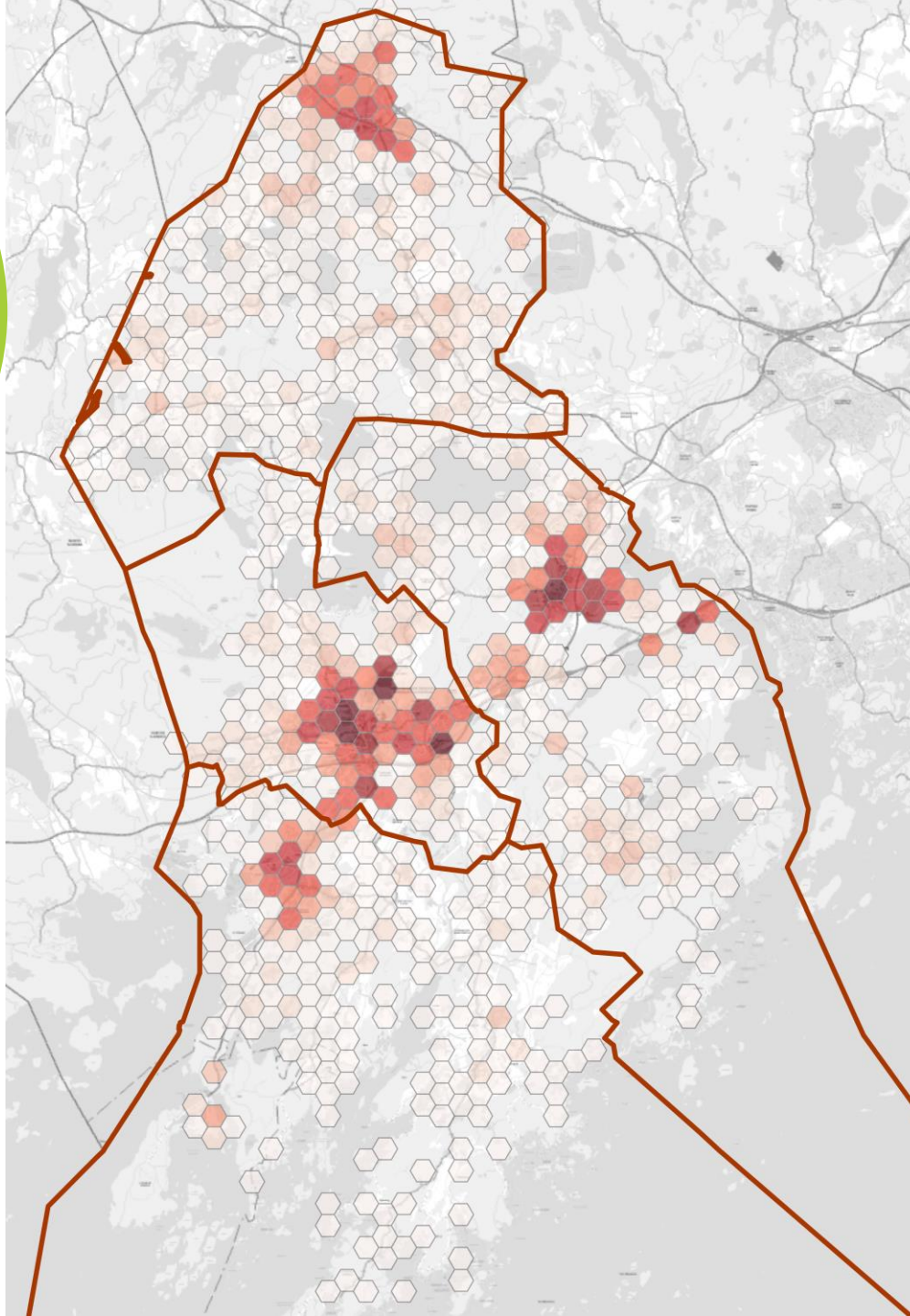
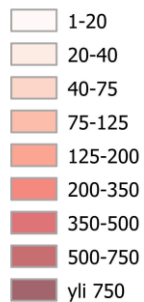
Väestö
31.3.2024

Asukkaiden määrä syntymävuoden mukaan



Väestö 31.12.2023

Väestötiheys 31.12.2023



Väentiheys ja väkimäärä suuralueittain 31.12.2023

- Pohjoinen alue 8167
 - Itäinen alue 11509
 - Keskinen alue 16440
 - Eteläinen alue 5143
-
- 74% asuu
asemakaava-alueilla

**Muutto-
liikenne**
**1.1.-
31.3.2024**

**Muuttovoitto
+ 133 hlöä**

Mistä ja minne muutettiin?

Mistä	lkm
Espoo	294
ulkomaat	127
Helsinki	119
Vantaa	29
Turku	20
Siuntio	19
Vihti	11
Lohja	10
muut yht	117

**Kuntaan muuttaneita yht.
746**

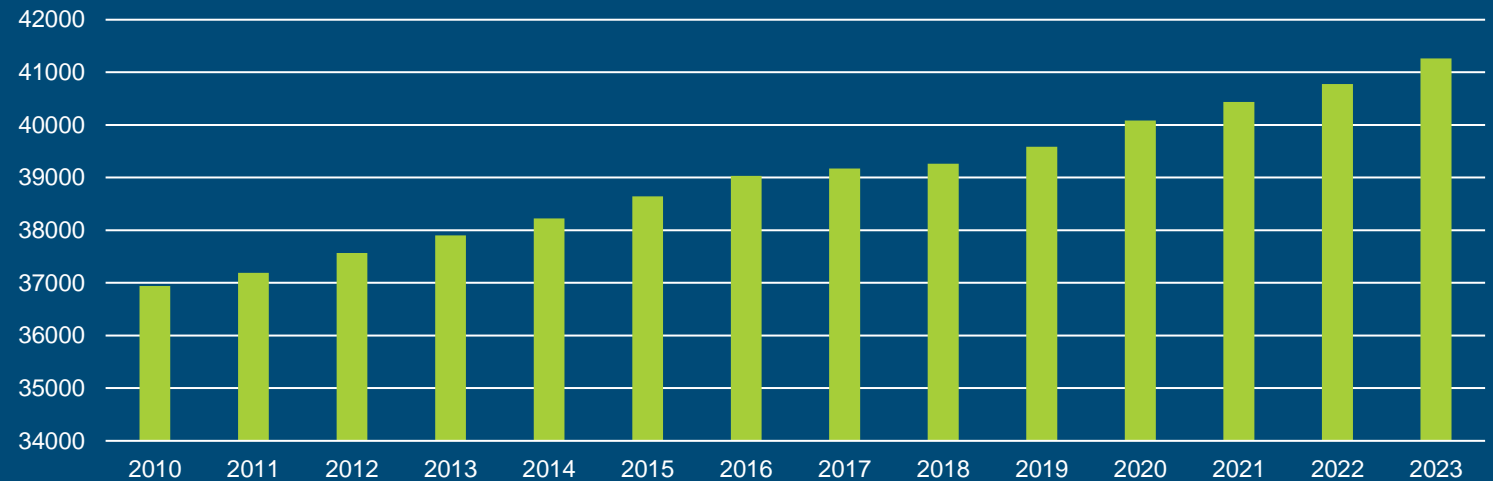
Minne	lkm
Espoo	189
Helsinki	123
Vantaa	35
ulkomaat	34
Vihti	25
Lohja	21
Inkoo	14
Lahti	12
Raasepori	10
muut yht	150

**Kunnasta muuttaneita yht.
613**

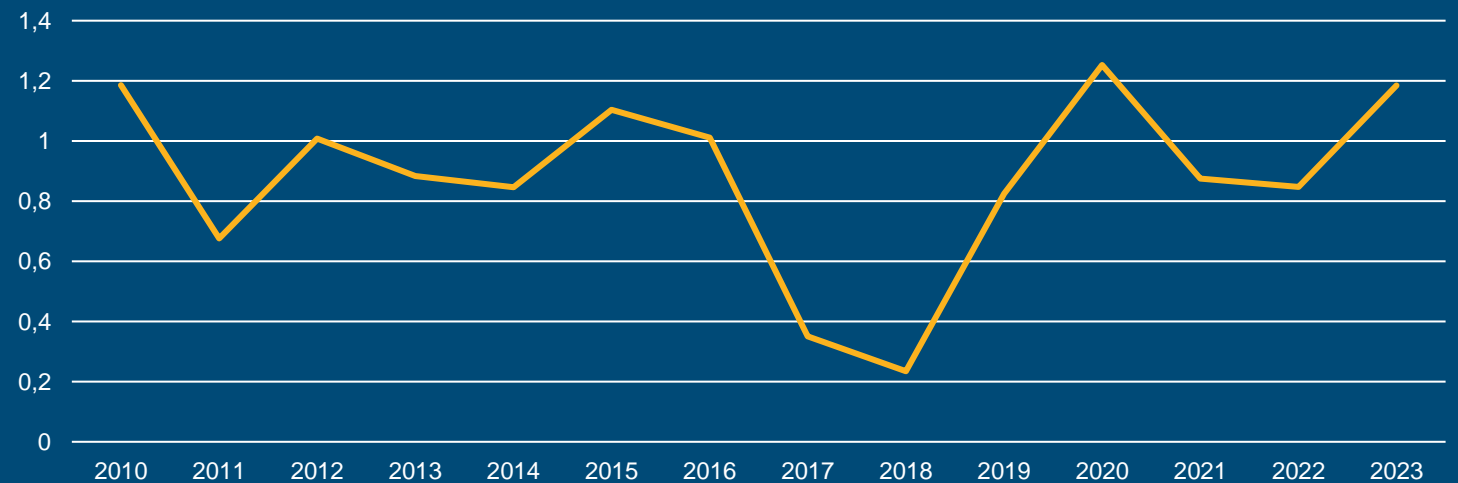
Väestö

Väkiluvun kehitys 2010 - 2023

Väkiluku

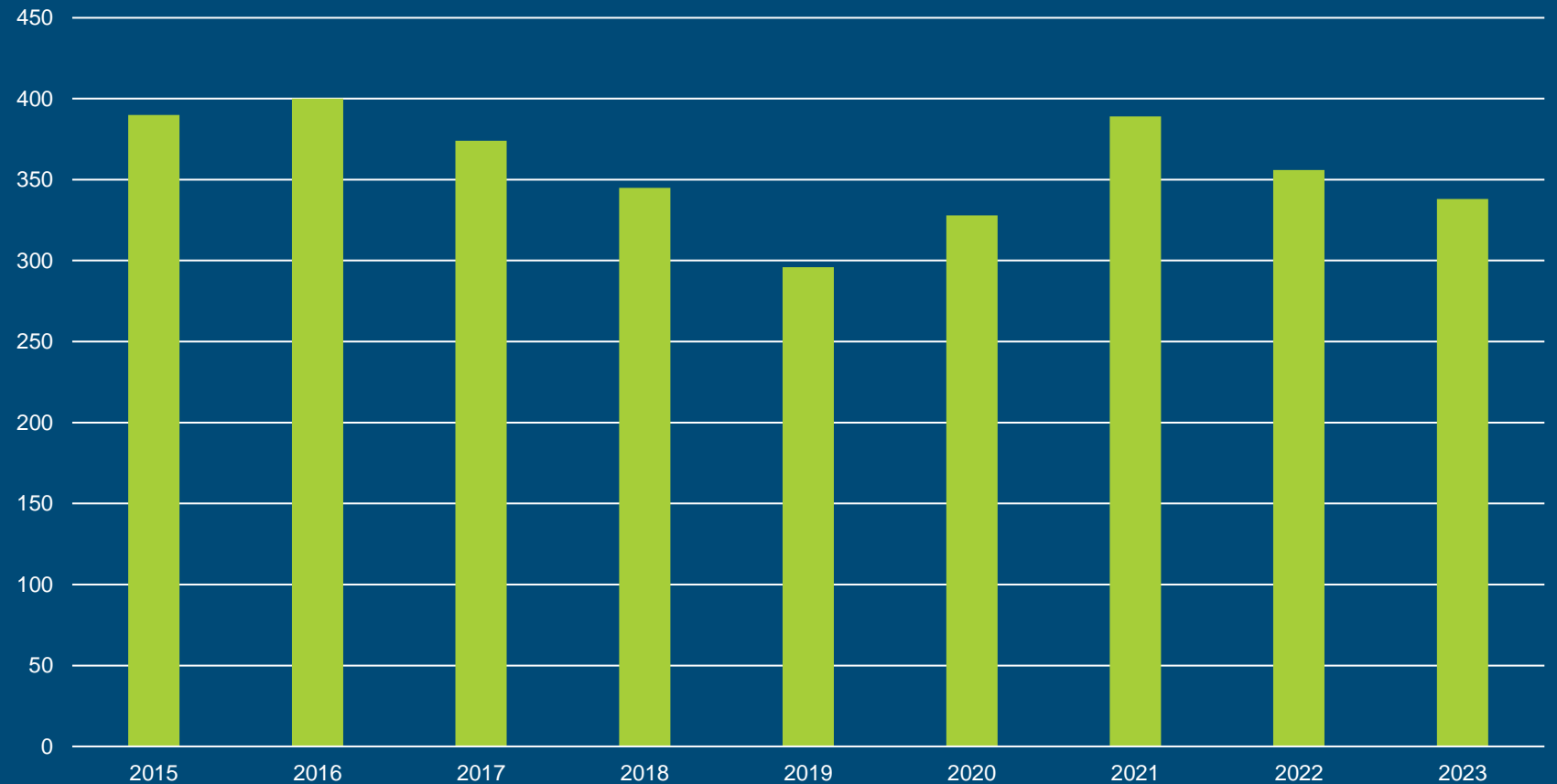


Kasvu-%



Väestö

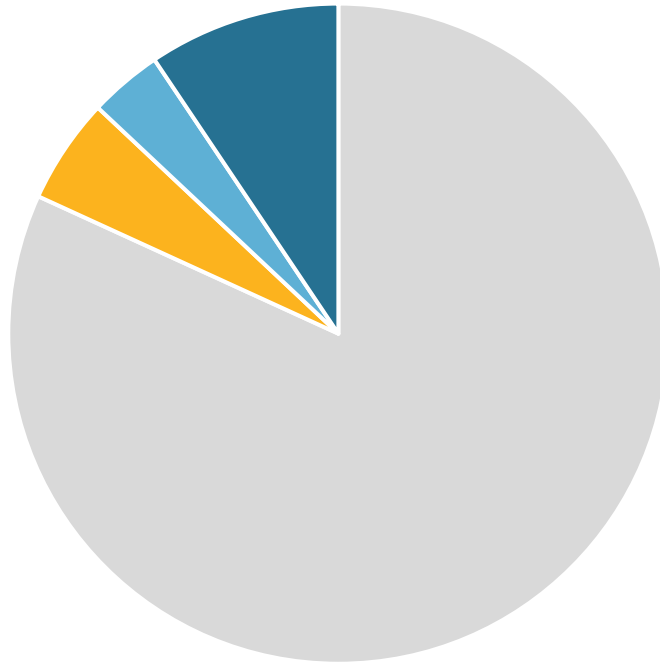
Syntyneiden lukumäärä 2015-2023





Asuinrakennuskanta 31.12.2023

Asuinrakennusten lkm



■ omakotitalot ■ paritalot ■ kerrostalot ■ rivitalot

- omakotitalot 7922 (44 % *)
- paritalot 501 (81 % *)
- rivitalot 911 (98 % *)
- kerrostalot 347 (93 % *)

* osuus sijaitsee asemakaava-alueilla

- asuinhuoneistojen lkm 21415



Valmistuneet asunnot 1.1.-31.3.2024

	2024		2023		2022	
	1.1.2024 – 31.3.2024		1.1.2023 – 31.3.2023		1.1.2022 – 31.3.2022	
	lkm	keskim. kerros-m2	lkm	keskim. kerros-m2	lkm	keskim. kerros-m2
Omakotitaloissa	5	210	26	165	17	189
Paritaloissa			24	101		
Rivitaloissa			9	98		
Kerrostaloissa	22	65			92	50
Yhteensä	27		59		109	



Asunnoille myönnetyt rakennusluvut 1.1.-31.3.2024

	2024	2023	2022
	1.1.2024 – 31.3.2024	Vertailu 1.1.2023 - 31.3.2023	Vertailu 1.1.2022 - 31.3.2022
	lkm	lkm	lkm
Omakotitaloissa	16	10	21
Paritaloissa	4		16
Rivitaloissa	11	9	10
Asuinkerrostaloissa	44		
Yhteensä	75	19	47