



KIRKKONUMMEN KUNTA

Kuukausiraportti 2/2024

Sisällysluettelo



Tilikauden tulos koko kunta + Ennuste

Kunnan talouden toteutuminen

Verorahoitus

Toimintakate lautakunnittain

Yhteiset palvelut

Sivistyksen palvelualue

- lautakunnat

Yhdyskuntatekniikan palvelualue

- lautakunnat

Liikelaitos Kirkkonummen Vesi

Investoinnit

Lainamäärän kehitys

Työllisyys

Kirkkonummi "NYT"

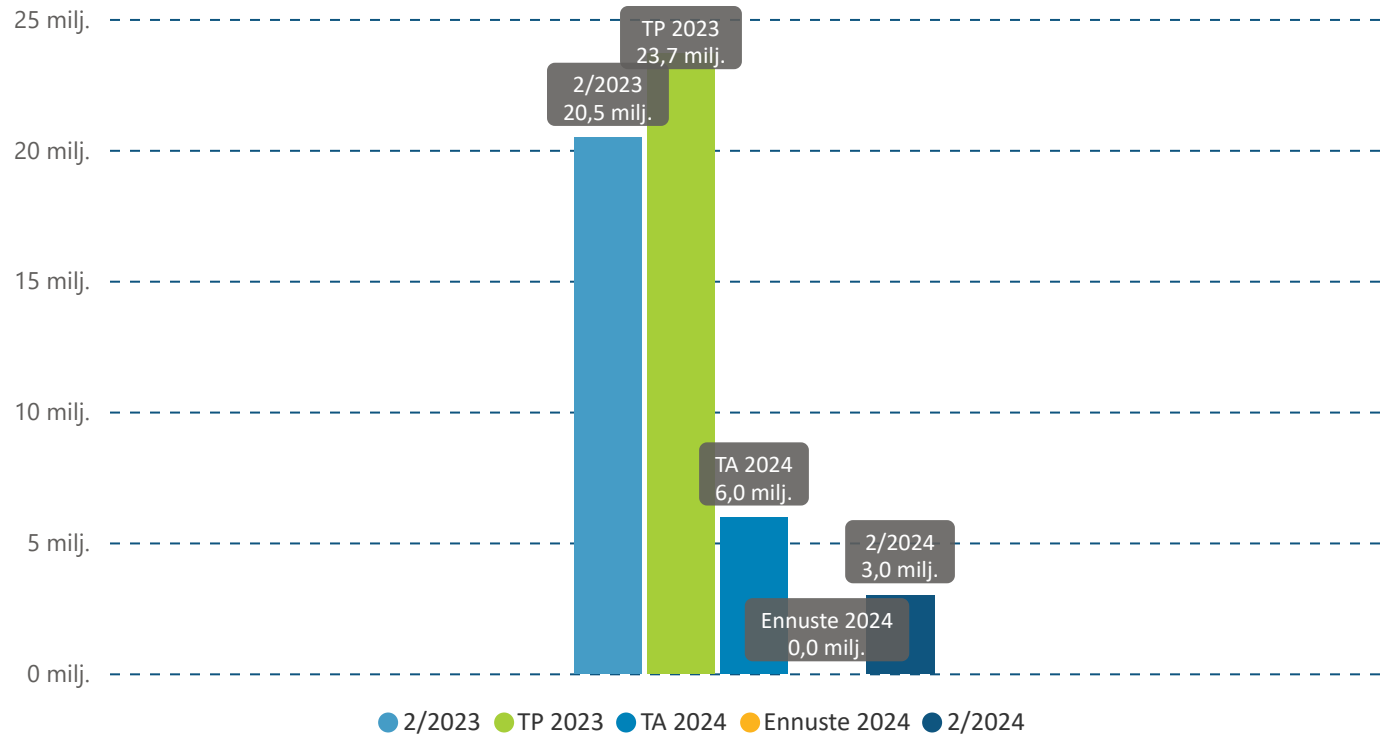
Väestö

Valmistuneet asunnot ja tontit

Tilikauden tulos koko kunta - Ennuste 0 milj. €



Tilikauden tulos €



Kunnan talouden toteutuminen



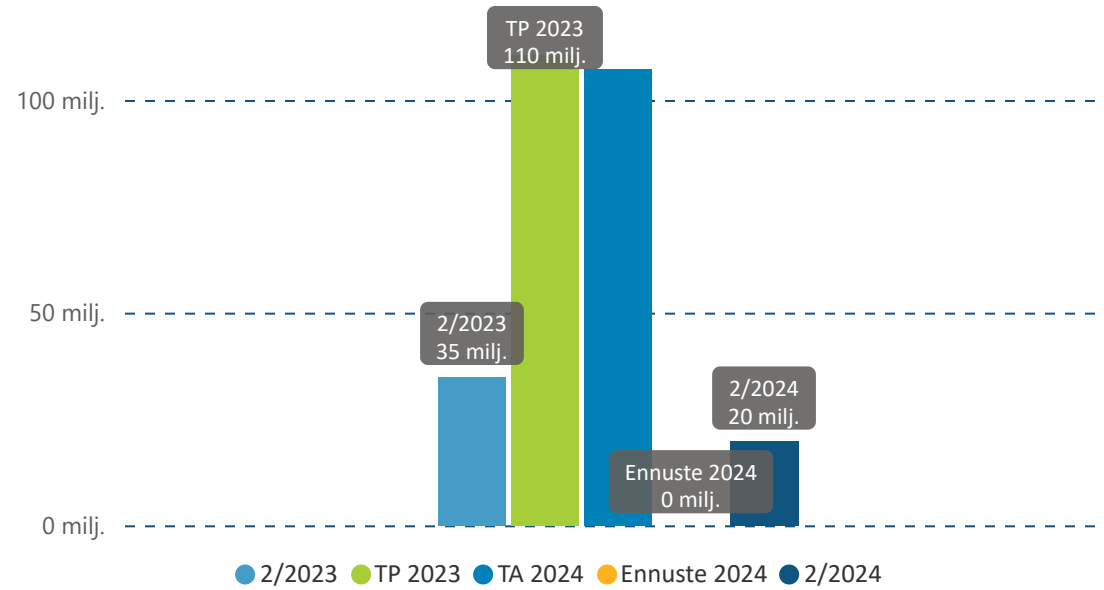
Tuloslaskelma (1 000 €)

Tuloslaskelma	2/2023	TP 2023	TA 2024	Ennuste 2024	2/2024
Myyntituotot	609 t.	12 803 t.	12892 t.	0 t.	620 t.
Maksutuotot	655 t.	6 458 t.	8712 t.	0 t.	852 t.
Tuet ja avustukset	2 190 t.	3 395 t.	2893 t.	0 t.	1376 t.
Muut toimintatuotot	2 073 t.	7 734 t.	6336 t.	0 t.	1404 t.
Toimintatuotot	5 527 t.	30 391 t.	30833 t.	0 t.	4251 t.
Palkat ja palkkiot	-10 036 t.	-66 209 t.	-70237 t.	0 t.	-10444 t.
Henkilösivukulut	-2 081 t.	-15 433 t.	-16873 t.	0 t.	-2677 t.
Palvelujen ostot	-6 923 t.	-36 799 t.	-39989 t.	0 t.	-6708 t.
Aineet, tarvikkeet ja tavarat	-1 930 t.	-10 808 t.	-12203 t.	0 t.	-2077 t.
Avustukset	-567 t.	-5 257 t.	-5445 t.	0 t.	-819 t.
Muut toimintakulut	-1 559 t.	-7 762 t.	-7014 t.	0 t.	-1253 t.
Toimintakulut	-23 097 t.	-142 268 t.	-151761 t.	0 t.	-23978 t.
Toimintakate	-17 569 t.	-111 877 t.	-120928 t.	0 t.	-19727 t.

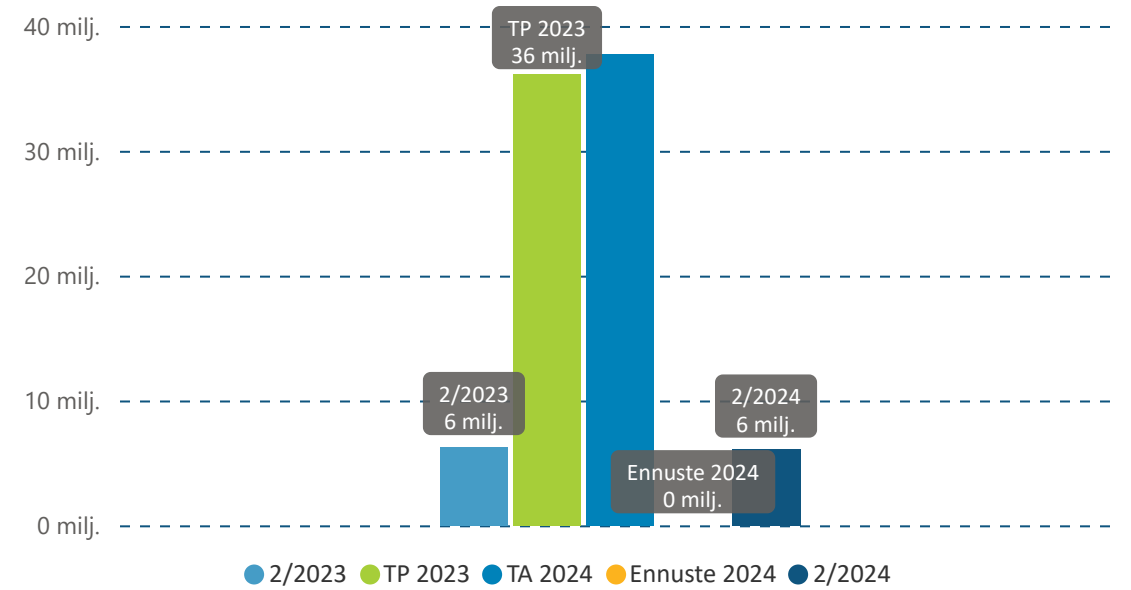
Verorahoitus



Verotulot €



Valtionosuudet €



Toimintakate lautakunnittain (1 000 €)



	2/2023	TP 2023	TA 2024	Ennuste 2024	2/2024 ▲
Yhteiset palvelut	-2 078 t.	-13 463 t.	-13976 t.	0	-2540 t.
Sivistyksen ja vapaa-ajan lautakunta	-1 181 t.	-8 170 t.	-7901 t.	0	-1096 t.
Suomenkielinen kasvatus- ja koulutuslautakunta	-6 197 t.	-51 334 t.	-56162 t.	0	-7949 t.
Ruotsinkielinen kasvatus- ja koulutuslautakunta	-1 517 t.	-12 219 t.	-13941 t.	0	-1784 t.
Yhdyskuntatekniikan lautakunta	-1 639 t.	-11 784 t.	-13306 t.	0	-1859 t.
Rakennus- ja ympäristölautakunta	-233 t.	-772 t.	-751 t.	0	-89 t.
Toimitilapalveluiden lautakunta	-3 869 t.	-21 002 t.	-23900 t.	0	-3797 t.
Liikelaitos Kirkkonummen Vesi	-908 t.	2 454 t.	3526 t.	0	-898 t.
Toimintakate yhteensä	-17 624 t.	-116 291 t.	-126410 t.	0	-20012 t.

Yhteiset palvelut



Toimintakate
-2,54 milj.
Jäljellä 2024
11,44 milj.

Toimintakulut
-2,77 milj.
Jäljellä 2024
12,49 milj.

Toimintatuotot
0,23 milj.
Jäljellä 2024
-1,06 milj.

TA 2024
-13,98 milj.

Ennuste 2024
0,00 milj.

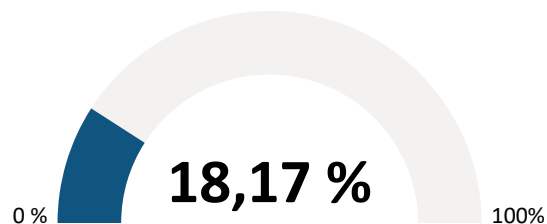
TA 2024
-15,27 milj.

Ennuste 2024
0,00 milj.

TA 2024
1,29 milj.

Ennuste 2024
0,00 milj.

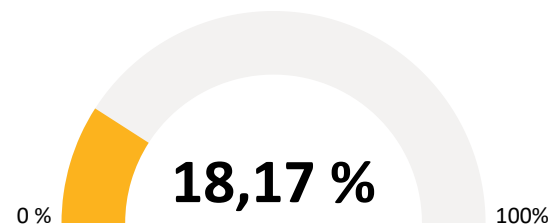
TOIMINTAKATE / TA %



Muutos-%
edelliseen
vuoteen

22,22 %

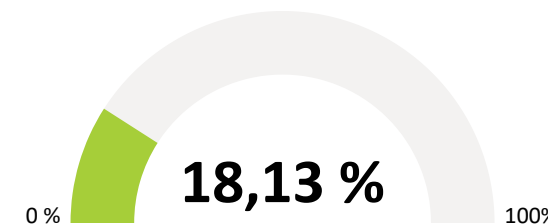
TOIMINTAKULUT / TA %



Muutos-%
edelliseen
vuoteen

-17,69 %

TOIMINTATUOTOT / TA %



Muutos-%
edelliseen
vuoteen

-81,88 %

Sivistyksen palvelualue



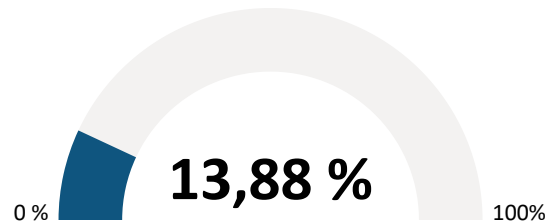
Toimintakate
-10,83 milj.

Jäljellä 2024
67,17 milj.

TA 2024
-78,00 milj.

Ennuste 2024
0,00 milj.

TOIMINTAKATE / TA %



Muutos-%
edelliseen
vuoteen

21,74 %

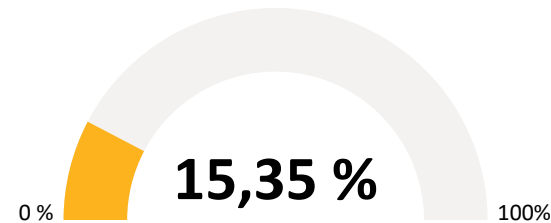
Toimintakulut
-13,17 milj.

Jäljellä 2024
72,63 milj.

TA 2024
-85,80 milj.

Ennuste 2024
0,00 milj.

TOIMINTAKULUT / TA %



Muutos-%
edelliseen
vuoteen

10,78 %

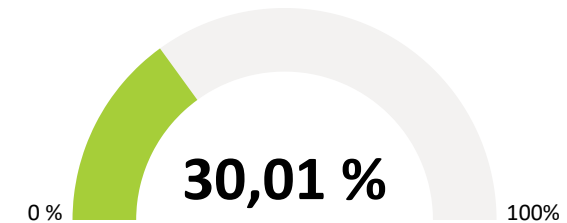
Toimintatuotot
2,34 milj.

Jäljellä 2024
-5,45 milj.

TA 2024
7,79 milj.

Ennuste 2024
0,00 milj.

TOIMINTATUOTOT / TA %



Muutos-%
edelliseen
vuoteen

-21,82 %

Sivistyksen ja vapaa-ajan lautakunta



Toimintakate
-1,10 milj.

Jäljellä 2024
6,80 milj.

Toimintakulut
-1,48 milj.

Jäljellä 2024
7,92 milj.

Toimintatuotot
0,38 milj.

Jäljellä 2024
-1,12 milj.

TA 2024
-7,90 milj.

Ennuste 2024
0,00 milj.

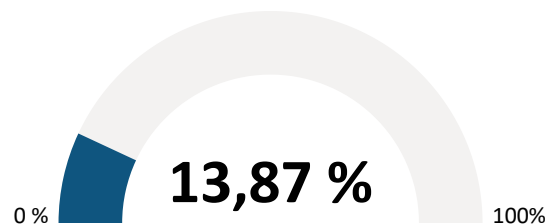
TA 2024
-9,40 milj.

Ennuste 2024
0,00 milj.

TA 2024
1,50 milj.

Ennuste 2024
0,00 milj.

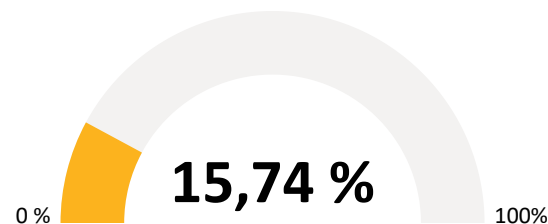
TOIMINTAKATE / TA %



Muutos-%
edelliseen
vuoteen

-7,19 %

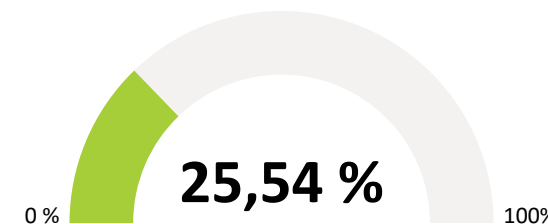
TOIMINTAKULUT / TA %



Muutos-%
edelliseen
vuoteen

-2,90 %

TOIMINTATUOTOT / TA %



Muutos-%
edelliseen
vuoteen

11,87 %

Suomenkielinen kasvatus- ja koulutuslautakunta



Toimintakate
-7,95 milj.
Jäljellä 2024
48,21 milj.

Toimintakulut
-9,45 milj.
Jäljellä 2024
51,73 milj.

Toimintatuotot
1,50 milj.
Jäljellä 2024
-3,52 milj.

TA 2024
-56,16 milj.

Ennuste 2024
0,00 milj.

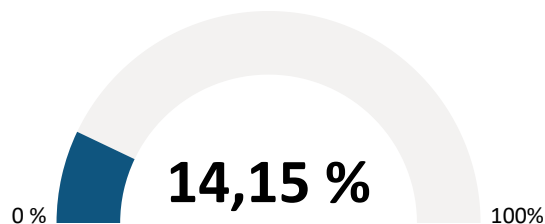
TA 2024
-61,18 milj.

Ennuste 2024
0,00 milj.

TA 2024
5,01 milj.

Ennuste 2024
0,00 milj.

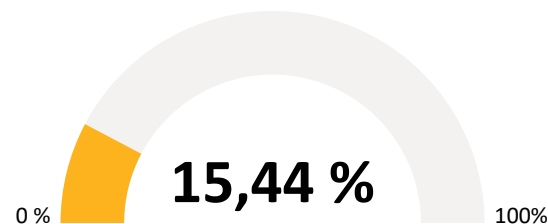
TOIMINTAKATE / TA %



Muutos-%
edelliseen
vuoteen

28,27 %

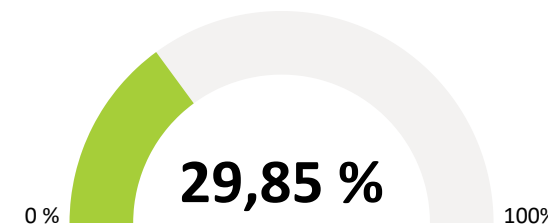
TOIMINTAKULUT / TA %



Muutos-%
edelliseen
vuoteen

13,44 %

TOIMINTATUOTOT / TA %



Muutos-%
edelliseen
vuoteen

-29,72 %

Ruotsinkielinen kasvatus- ja koulutuslautakunta



Toimintakate
-1,78 milj.
Jäljellä 2024
12,16 milj.

Toimintakulut
-2,24 milj.
Jäljellä 2024
12,97 milj.

Toimintatuotot
0,46 milj.
Jäljellä 2024
-0,82 milj.

TA 2024
-13,94 milj.

Ennuste 2024
0,00 milj.

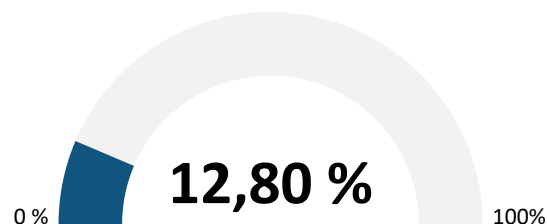
TA 2024
-15,22 milj.

Ennuste 2024
0,00 milj.

TA 2024
1,28 milj.

Ennuste 2024
0,00 milj.

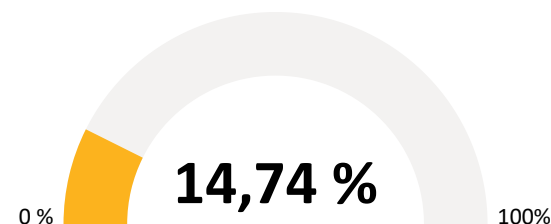
TOIMINTAKATE / TA %



Muutos-%
edelliseen
vuoteen

17,60 %

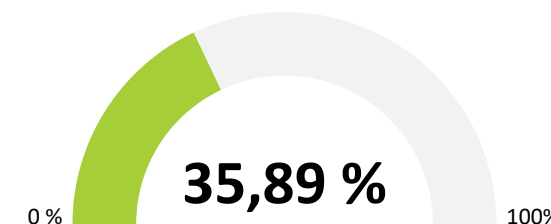
TOIMINTAKULUT / TA %



Muutos-%
edelliseen
vuoteen

10,15 %

TOIMINTATUOTOT / TA %



Muutos-%
edelliseen
vuoteen

-11,66 %

Yhdyskuntatekniikan palvelualue



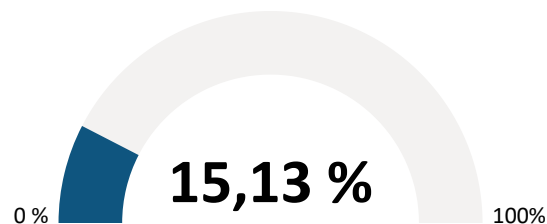
Toimintakate
-5,74 milj.

Jäljellä 2024
32,21 milj.

TA 2024
-37,96 milj.

Ennuste 2024
0,00 milj.

TOIMINTAKATE / TA %



Muutos-%
edelliseen
vuoteen

0,05 %

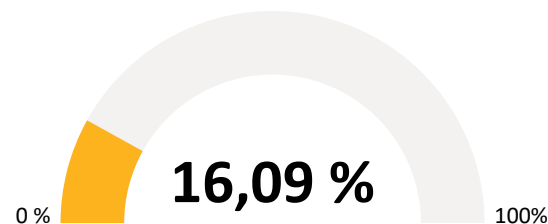
Toimintakulut
-7,03 milj.

Jäljellä 2024
36,63 milj.

TA 2024
-43,65 milj.

Ennuste 2024
0,00 milj.

TOIMINTAKULUT / TA %



Muutos-%
edelliseen
vuoteen

3,80 %

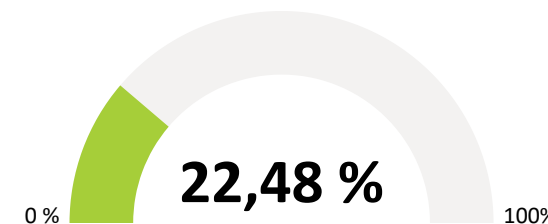
Toimintatuotot
1,28 milj.

Jäljellä 2024
-4,42 milj.

TA 2024
5,70 milj.

Ennuste 2024
0,00 milj.

TOIMINTATUOTOT / TA %



Muutos-%
edelliseen
vuoteen

24,74 %

Yhdyskuntatekniikan lautakunta



Toimintakate
-1,86 milj.
Jäljellä 2024
11,45 milj.

Toimintakulut
-2,41 milj.
Jäljellä 2024
12,57 milj.

Toimintatuotot
0,56 milj.
Jäljellä 2024
-1,13 milj.

TA 2024
-13,31 milj.

Ennuste 2024
0,00 milj.

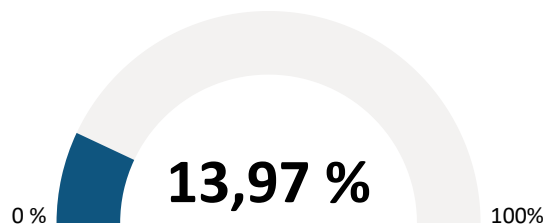
TA 2024
-14,99 milj.

Ennuste 2024
0,00 milj.

TA 2024
1,68 milj.

Ennuste 2024
0,00 milj.

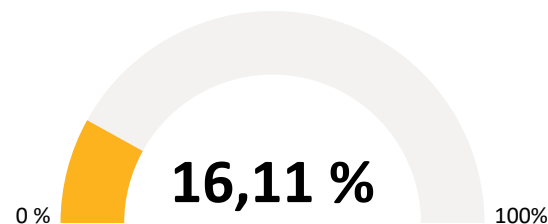
TOIMINTAKATE / TA %



Muutos-%
edelliseen
vuoteen

13,41 %

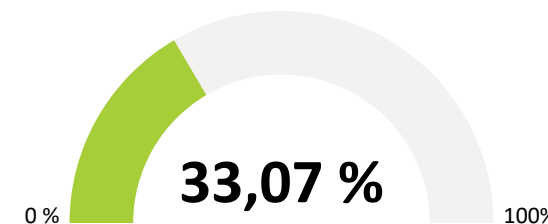
TOIMINTAKULUT / TA %



Muutos-%
edelliseen
vuoteen

15,63 %

TOIMINTATUOTOT / TA %



Muutos-%
edelliseen
vuoteen

23,72 %

Rakennus- ja ympäristölautakunta



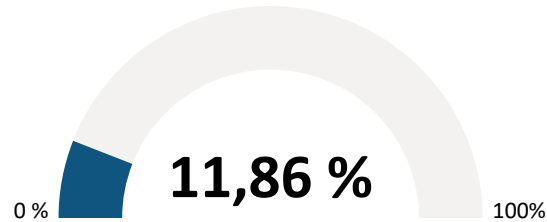
Toimintakate
-0,09 milj.

Jäljellä 2024
0,66 milj.

TA 2024
-0,75 milj.

Ennuste 2024
0,00 milj.

TOIMINTAKATE / TA %



Muutos-%
edelliseen
vuoteen

-61,83 %

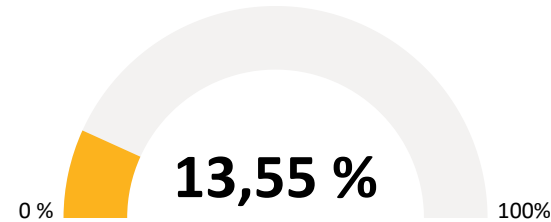
Toimintakulut
-0,22 milj.

Jäljellä 2024
1,41 milj.

TA 2024
-1,63 milj.

Ennuste 2024
0,00 milj.

TOIMINTAKULUT / TA %



Muutos-%
edelliseen
vuoteen

-6,47 %

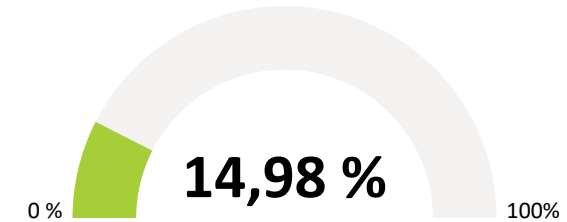
Toimintatuotot
0,13 milj.

Jäljellä 2024
-0,75 milj.

TA 2024
0,88 milj.

Ennuste 2024
0,00 milj.

TOIMINTATUOTOT / TA %



Muutos-%
edelliseen
vuoteen

3930,09 %

Toimitilapalvelujen lautakunta



Toimintakate
-3,80 milj.
Jäljellä 2024
20,10 milj.

Toimintakulut
-4,39 milj.
Jäljellä 2024
22,64 milj.

Toimintatuotot
0,59 milj.
Jäljellä 2024
-2,54 milj.

TA 2024
-23,90 milj.

Ennuste 2024
0,00 milj.

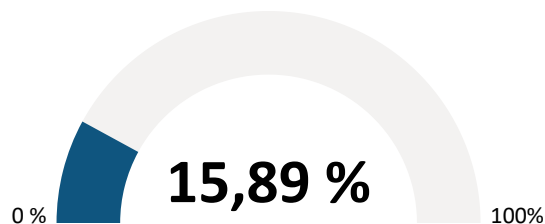
TA 2024
-27,03 milj.

Ennuste 2024
0,00 milj.

TA 2024
3,13 milj.

Ennuste 2024
0,00 milj.

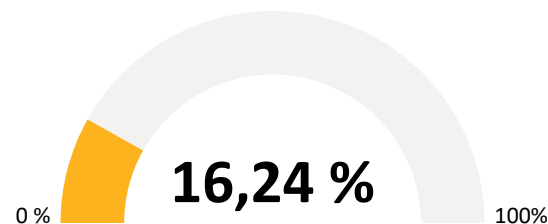
TOIMINTAKATE / TA %



Muutos-%
edelliseen
vuoteen

-1,87 %

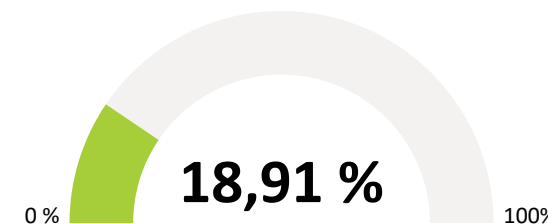
TOIMINTAKULUT / TA %



Muutos-%
edelliseen
vuoteen

-1,21 %

TOIMINTATUOTOT / TA %



Muutos-%
edelliseen
vuoteen

3,21 %

Liikelaitos Kirkkonummen vesi



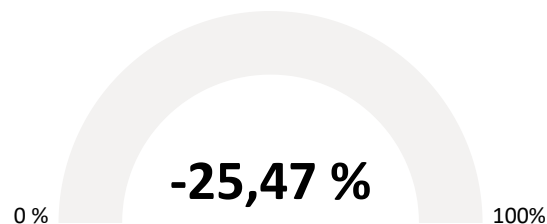
Toimintakate
-0,90 milj.

Jäljellä 2024
-4,42 milj.

TA 2024
3,53 milj.

Ennuste 2024
0,00 milj.

TOIMINTAKATE / TA %



Muutos-%
edelliseen
vuoteen

-1,14 %

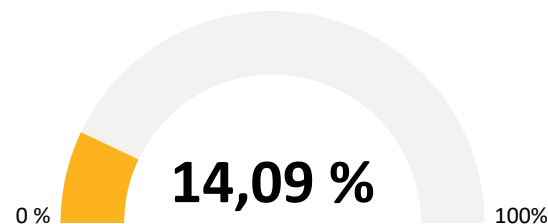
Toimintakulut
-0,98 milj.

Jäljellä 2024
5,97 milj.

TA 2024
-6,95 milj.

Ennuste 2024
0,00 milj.

TOIMINTAKULUT / TA %



Muutos-%
edelliseen
vuoteen

3,13 %

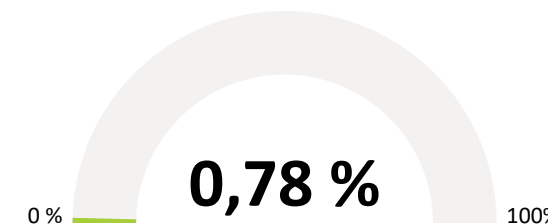
Toimintatuotot
0,08 milj.

Jäljellä 2024
-10,40 milj.

TA 2024
10,48 milj.

Ennuste 2024
0,00 milj.

TOIMINTATUOTOT / TA %



Muutos-%
edelliseen
vuoteen

96,50 %

Investoinnit (1 000 €)



	Alkuperäinen TA 2024	TA- muutokset	Muutettu TA 2024	Toteuma 2/2024	Ennuste
ICT-ohjelmat ja käyttöönottoprojektit*	-560	0	-560	-4	
Muut pitkävaikutteiset menot*	-70	0	-70	0	
Maa- ja vesialueet** menot	-500	0	-500	0	
Maa- ja vesialueet** tulot	0	0	0	2	
Irtain omaisuus*	-177	0	-177	-5	
Osakkeet ja osuudet** menot	0	0	0	-27	
Osakkeet ja osuudet** tulot	0	0	0	0	
Talonrakentaminen***					
Tarve ym. selvitykset	-300	0	-300	0	
Koulujen ja päiväkotien pihojen	-200	0	-200	-24	
Papinmäen koulu	-100	0	-100	0	
Nissniku-talo	-2 000	0	-2 000	-57	
Yhteiskampus	-5 000	0	-5 000	-26	
Kantvikin koulu	-200	0	-200	-11	
Tilahallinnon energiatehokk. ohjelma	-700	0	-700	-383	
Tilahallinnon korjausohjelma	-2 000	0	-2 000	-48	
Talonrakentaminen yhteensä	-10 500	0	-10 500	-549	
Kiinteät rakenteet ja laitteet					
Liikennealueet ja puistot**	-32 575	0	-32 575	-1 178	
Liikunta- ja virkistys-alueet**	-1 395	0	-1 395	-633	
Vesiliikelaitos**** investointimenot	-9 050	0	-9 050	-595	
Kiinteät rakenteet ja laitteet yhteensä	-43 020	0	-43 020	-2 406	
Investointimenot yhteensä	-54 827	0	-54 827	-2 991	
Investointitulot yhteensä	0	0	0	2	
Investoinnit yhteensä	-54 827	0	-54 827	-2 989	

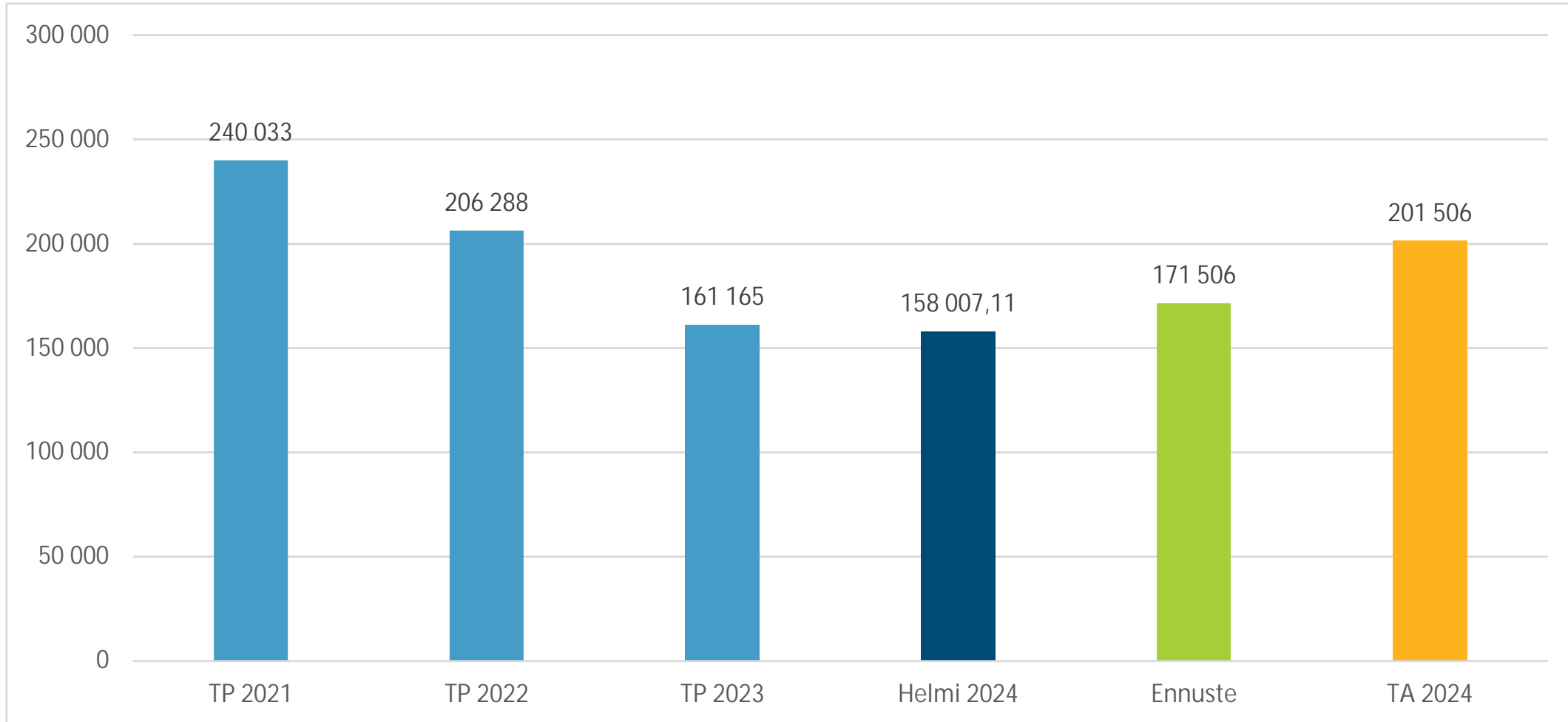
* Sitovia tehtävätasolla

** Sitovia hankeryhmätasolla

*** Talonrakentamisen peruskorjaushankkeet sitovia hankeryhmätasolla, muut ovat sitovia hanketasolla.

**** Sitovia liikelaitostasolla

Lainamäärän kehitys (1 000 €)



Kirkkonummi.NYT.

Tietoa väestöstä ja
asuntorakentamisesta

29.2.2024



Väestö
29.2.2024

Väestö yht. 41326

Muutos 1.1.-29.2.2024:
+29 hlöä (0,16%)



Kielisyys

Kieli	lkm	%-osuus
suomi	30124	72,9
ruotsi	6092	14,7
viro, eesti	1221	3,0
venäjä	918	2,2
albania	382	0,9
ukraina	363	0,9
englanti	312	0,8
arabia	153	0,4
saksa	122	0,3
kiina	101	0,2
muut yht.	1538	3,7

Kirkkonummella puhutaan yhteensä 128 eri äidinkieltä.

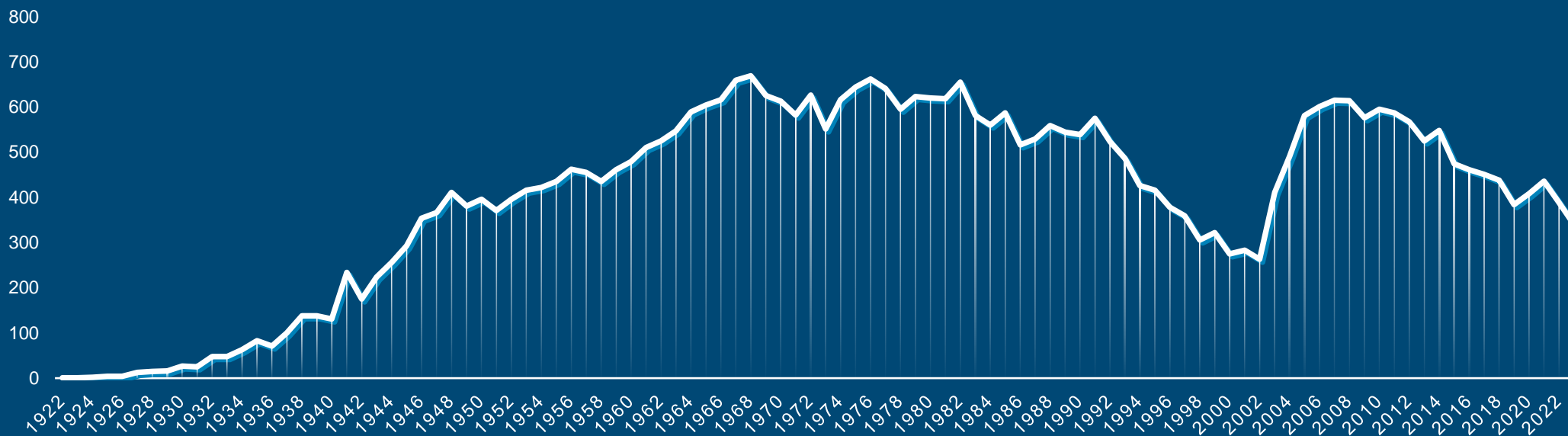
Kansalaisuus

Kansalaisuus	lkm	%-osuus
Suomi	36308	87,9
Viro	1253	3,0
Suomi & muut kaksois-kansalaisuudet	821	2,0
Ukraina	393	1,0
Suomi, Venäjä	309	0,7
Venäjä	225	0,5
Kosovo	143	0,3
Suomi, Viro	136	0,3
Suomi, Ruotsi	101	0,2
Eritrea	94	0,2
muut kansalaisuudet	1543	3,7

Eri kansalaisuuksia tai kansalaisuusyhdistelmiä on 250.

Väestö
31.12.2023

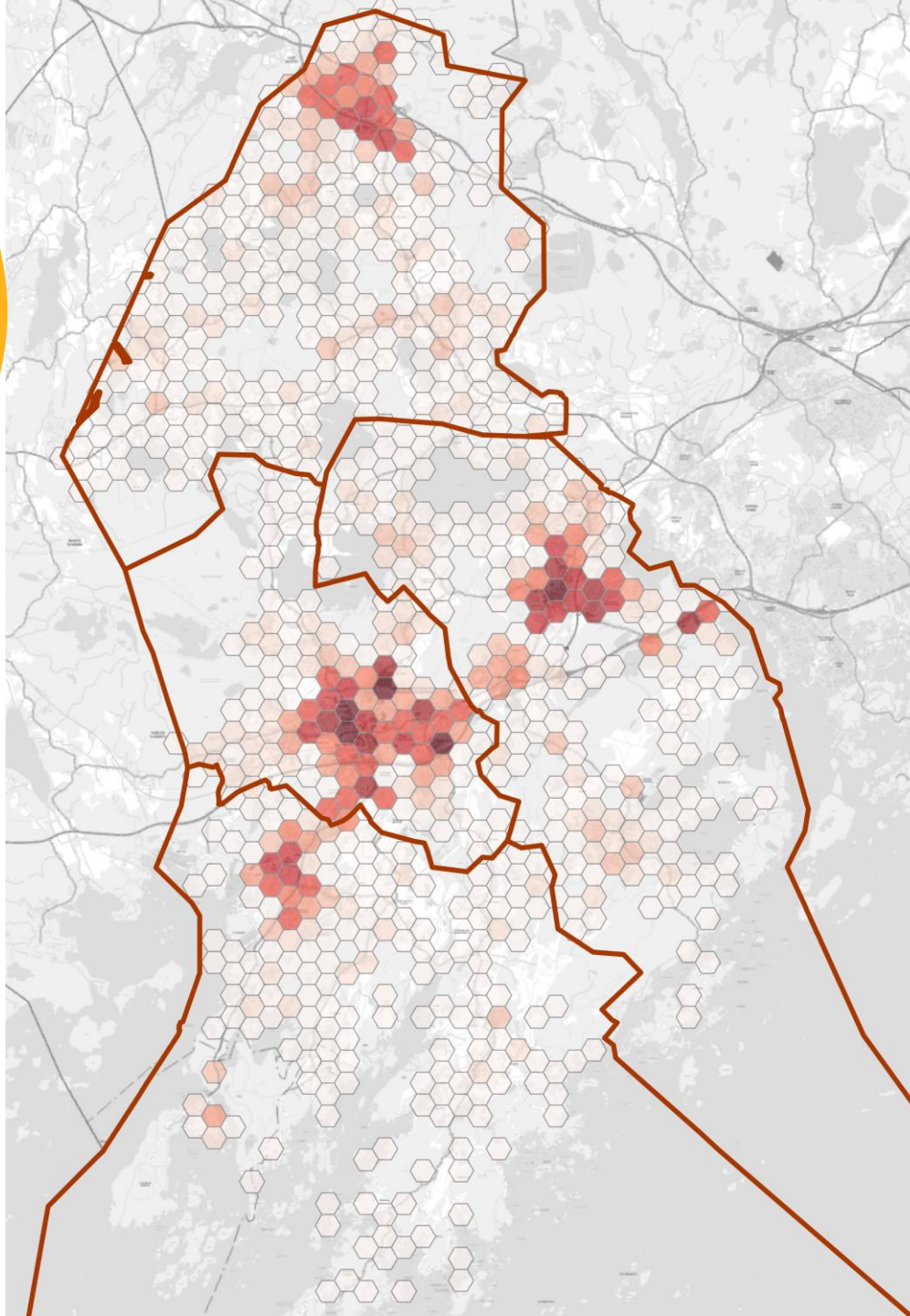
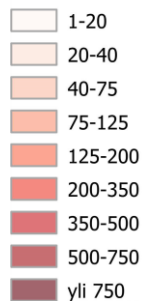
Asukkaiden määrä syntymävuoden mukaan



KIRKKONUMMI
KYRKSLÄTT

Väestö 31.12.2023

Väestötiheys 31.12.2023



Väentiheys ja väkimäärä suuralueittain 31.12.2023

- Pohjoinen alue 8167
 - Itäinen alue 11509
 - Keskinen alue 16440
 - Eteläinen alue 5143
-
- 74% asuu
asemakaava-alueilla

Muutto- liikenne 2023

Mistä ja minne muutettiin?

Mistä	lkm
Espoo	1042
Helsinki	493
ulkomaat	433
Vantaa	188
Siuntio	98
Lohja	41
Raasepori	39
Vihti	38
Tampere	31
Nurmijärvi	29
muut yht	447

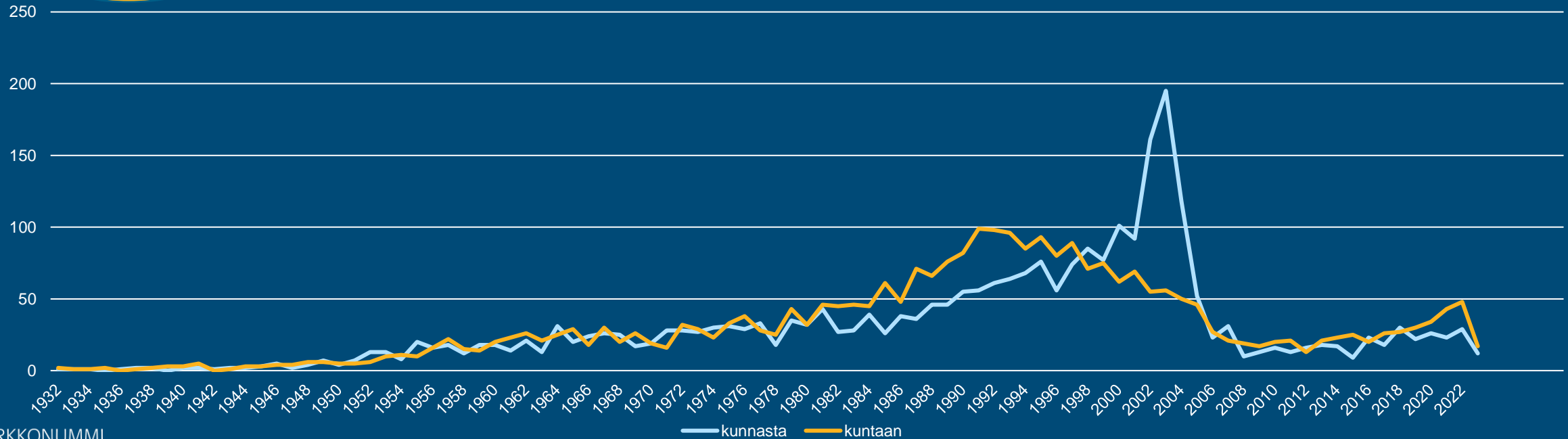
Minne	lkm
Espoo	923
Helsinki	490
Vantaa	134
ulkomaat	116
Turku	105
Siuntio	74
Vihti	65
Lohja	58
Tampere	58
Nurmijärvi	34
muut yht	698

Kuntaan muuttaneita yht.
2879

Kunnasta muuttaneita yht.
2755

Muutto- liikenne 2023

Minkä ikäiset muuttavat?

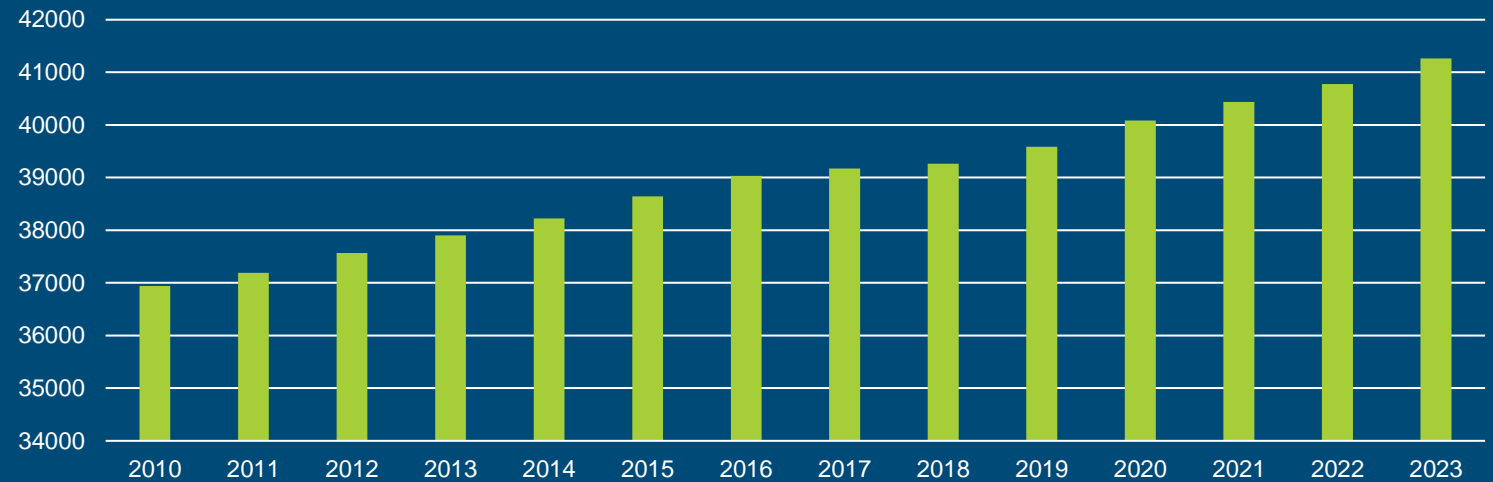


KIRKKONUMMI
KYRKSLÄTT

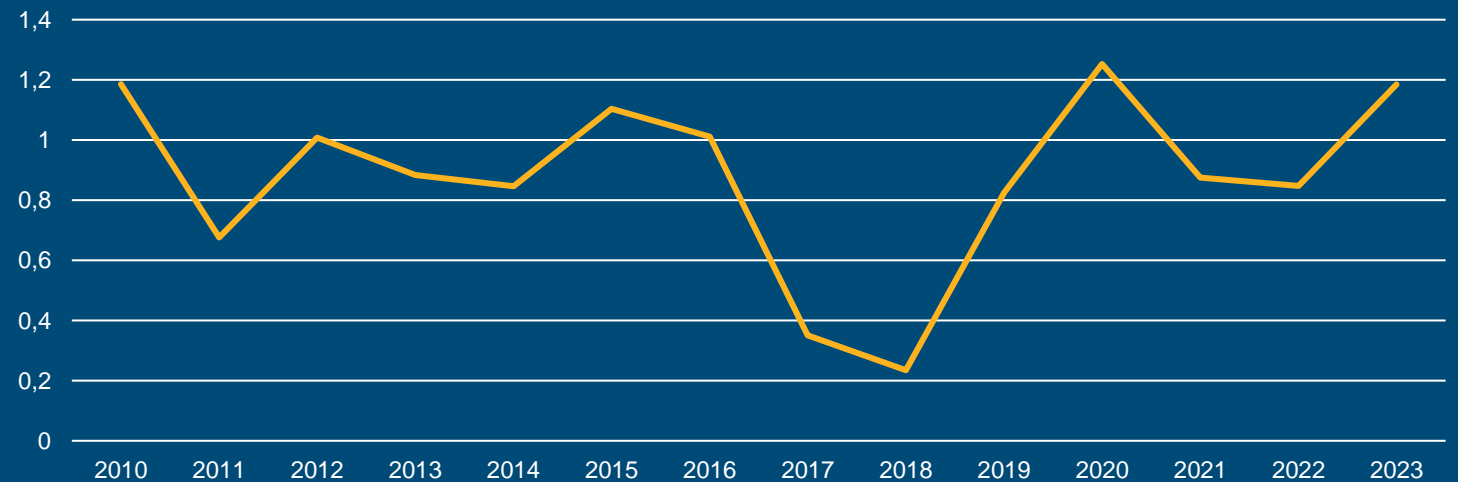
Väestö

Väkiluvun kehitys 2010 - 2023

Väkiluku

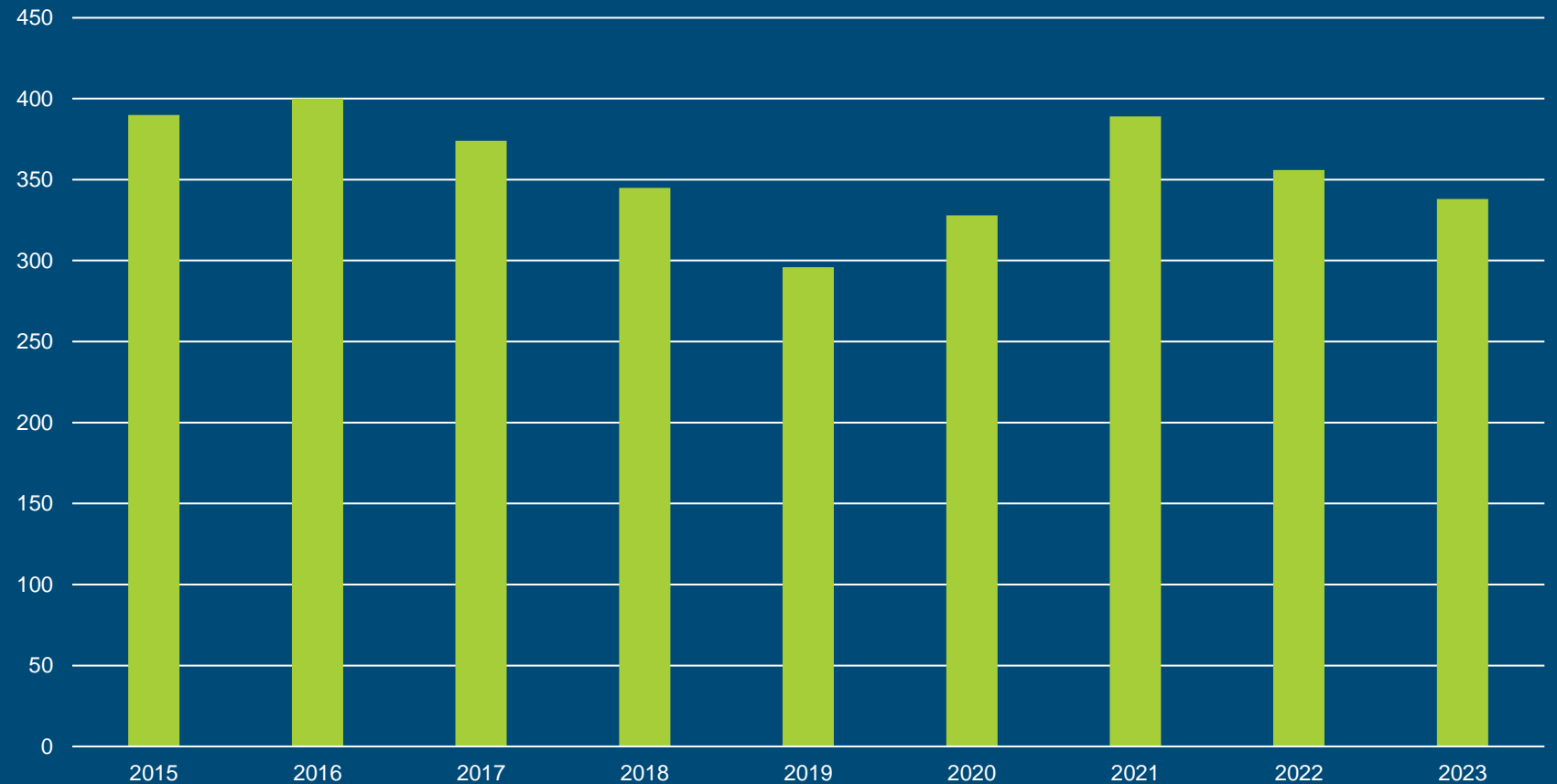


Kasvu-%



Väestö

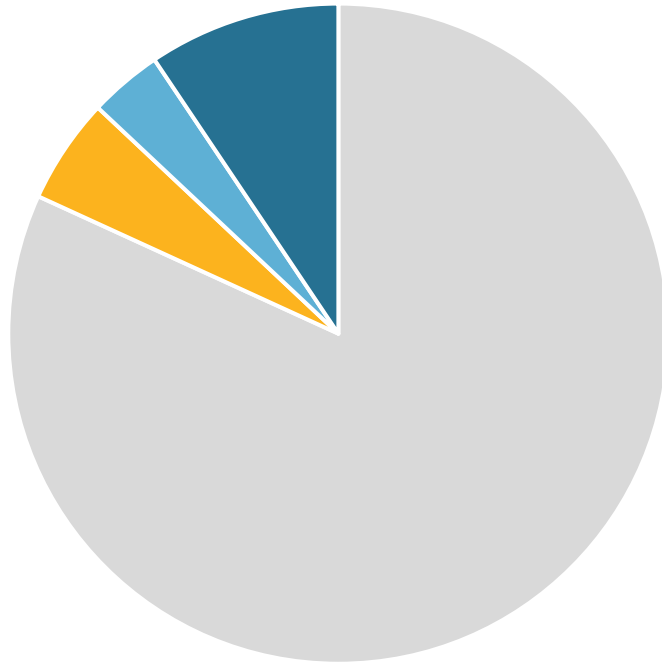
Syntyneiden lukumäärä 2015-2023





Asuinrakennuskanta 31.12.2023

Asuinrakennusten lkm



■ omakotitalot ■ paritalot ■ kerrostalot ■ rivitalot

- omakotitalot 7922 (44 % *)
- paritalot 501 (81 % *)
- rivitalot 911 (98 % *)
- kerrostalot 347 (93 % *)

* osuus sijaitsee asemakaava-alueilla

- asuinhuoneistojen lkm 21415



Valmistuneet asunnot 1.1.-29.2.2024

	2024		2023		2022	
	1.1.2024 - 28.2.2024		1.1.2023 - 28.2.2023		1.1.2022 - 28.2.2022	
	lkm	keskim. kerros-m2	lkm	keskim. kerros-m2	lkm	keskim. kerros-m2
Omakotitalot	4	210	18	163	10	188
Paritalot			2	138		
Rivitalot			9	98		
Kerrostalot	22	65			42	50
Yhteensä	26		29		52	



Asunnoille myönnetyt rakennusluvut 1.1.-29.2.2024

	2024	2023	2022
	1.1.2024 - 28.2.2024	Vertailu 1.1.2023 - 28.2.2023	Vertailu 1.1.2022 - 28.2.2022
	lkm	lkm	lkm
Omakotitalot	16	8	13
Paritalot	4		16
Rivitalot	11	9	10
Asuinkerrostalot	44		
Yhteensä	75	17	39