

Kirkkonummi.NYT.

Tietoa väestöstä ja
asuntorakentamisesta

31.7.2023



Väestö yht. 41248

Muutos

1.1.-31.7.2023

+ 472 hlöä (1,16%)

Kirkkonummella puhutaan yhteensä 128 eri äidinkieltä.

Eri kansalaisuuksia tai kansalaisuusyhdistelmiä on 247.



Tilanne 31.7.2023

Kielisyys

Kieli	lkm	%-osuus
suomi	30259	73,4
ruotsi	6152	14,9
viro, eesti	1234	3,0
venäjä	892	2,2
albania	374	0,9
englanti	285	0,7
ukraina	197	0,5
arabia	141	0,3
saksa	120	0,3
tigrinja	96	0,2
muut kielet		
yht	1498	3,6

Kansalaisuus

Kansalaisuus	lkm	%-osuus
Suomi	36474	88,4
Viro	1286	3,1
Suomi & muut kaksoiskansalaisuus	803	1,9
Suomi & Venäjä kaksoiskansalaisuus	302	0,7
Venäjä	229	0,6
Ukraina	198	0,5
Kosovo	138	0,3
Suomi & Viro kaksoiskansalaisuus	121	0,3
Suomi & Ruotsi kaksoiskansalaisuus	108	0,3
Eritrea	96	0,2
Saksa	83	0,2
muut kansalaisuudet	1410	3,4

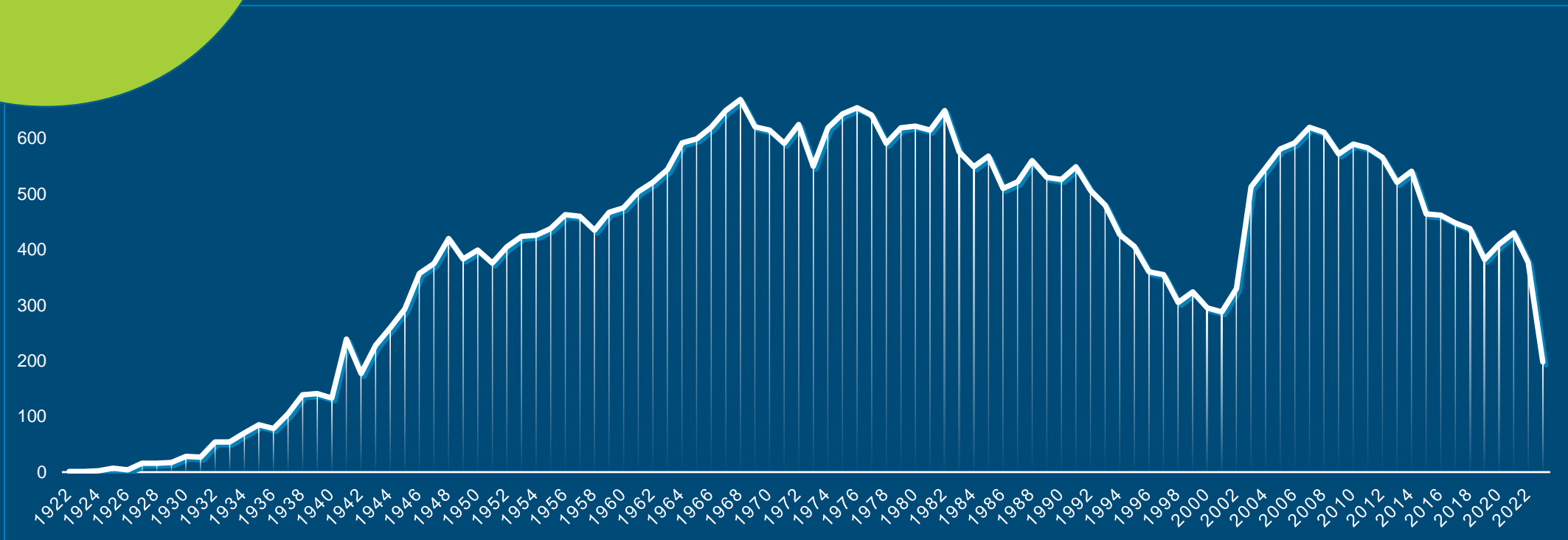
Tiedot perustuvat Facta-kuntarekisterin tietoihin.

Ero Tilastokeskuksen tietoihin johtuu erilaisesta tavasta käsitellä laitoksissa ja ulkomailla asuvia.

Vastasyntyneet sisältyvät muut-kohtiin

Väestö
31.7.2023

Asukkaiden lukumäärä syntymävuoden mukaan



KIRKKONUMMI
KYRKSLÄTT

Kuntaan ja
kunnasta
muuttaneet
1.1.-
31.7.2023

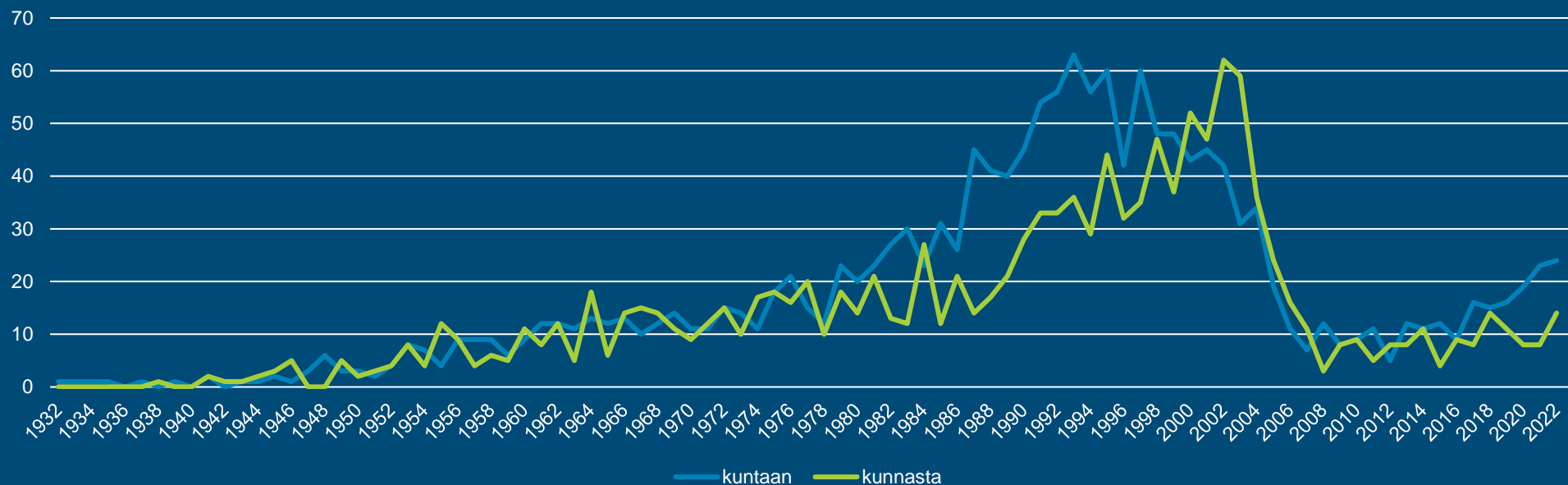
Mistä ja minne muutetaan?

Mistä	lkm
Espoo	562
Helsinki	279
ulkomaat	247
Vantaa	99
Siuntio	53
Vihti	25
Tampere	24
Lohja	21
Raasepori	18
Kauniainen	16
Nurmijärvi	16
Turku	16
muut yht	246

Minne	lkm
Espoo	455
Helsinki	222
Vantaa	73
ulkomaat	54
Siuntio	44
Lohja	36
Vihti	31
Turku	29
Nurmijärvi	18
Raasepori	18
Tampere	18
Inkoo	17
muut yht	285

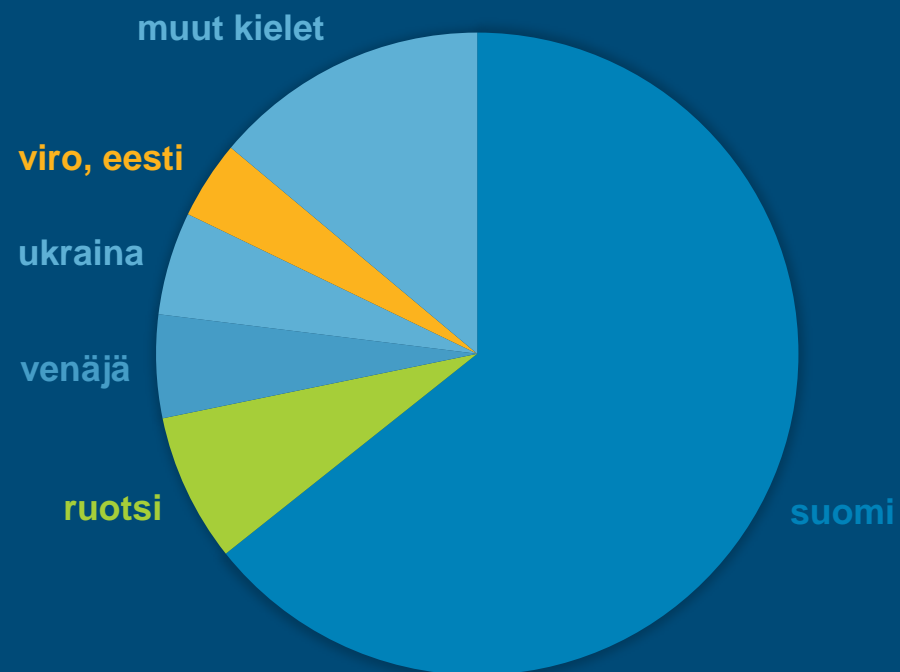
Kuntaan ja
kunnasta
muuttaneet
1.1.-
31.7.2023

Muuttaneet syntymävuoden mukaan

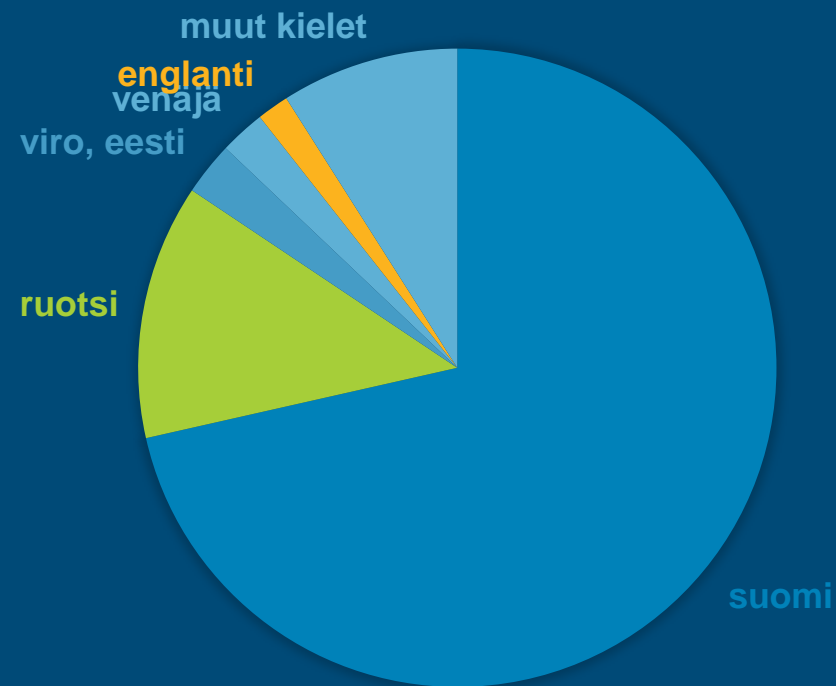


Muuttaneet äidinkielen mukaan

KUNTAAN



KUNNASTA





Valmistuneet asunnot 1.1.-31.7.2023

	1.1.-31.7.2023		Vertailu 1.1.-31.7.2022		Vertailu 1.1.-31.12.2022	
	lkm	keskim. kerros-m ²	lkm	keskim. kerros-m ²	lkm	keskim. kerros-m ²
Omakotitaloissa	46	170	55	185	88	176
Paritaloissa	24	102	16	117	26	102
Rivitaloissa	12	120	0	0	32	74
Kerrostaloissa	0	0	366	57	645	55
Asuntoja yhteensä	82		437		801	



Myönnetyt rakennusluvut asunnoille 1.1.-31.7.2023

	1.1.-31.7.2023		Vertailu 1.1.-31.7.2022		Vertailu 1.1.-31.12.2022	
	lkm	keskim kerros-m ²	lkm	keskim kerros-m ²	lkm	keskim kerros-m ²
Omakotitaloissa	20	172	54	151	73	155
Paritaloissa	0	0	30	128	32	128
Rivitaloissa	9	116	35	110	154	114
Kerrostaloissa	0	0	143	63	240	70
Asunnoille yhteensä	29		262		499	