



# Kirkkonummi. NYT.

Tietoja väestöstä ja asuntorakentamisesta  
31.10.2022

# Tietoa väestöstä

## 31.10.2022

**Väestö yht. 40744**

**kasvu 2022**

**+208 hlöä = 0,51%**

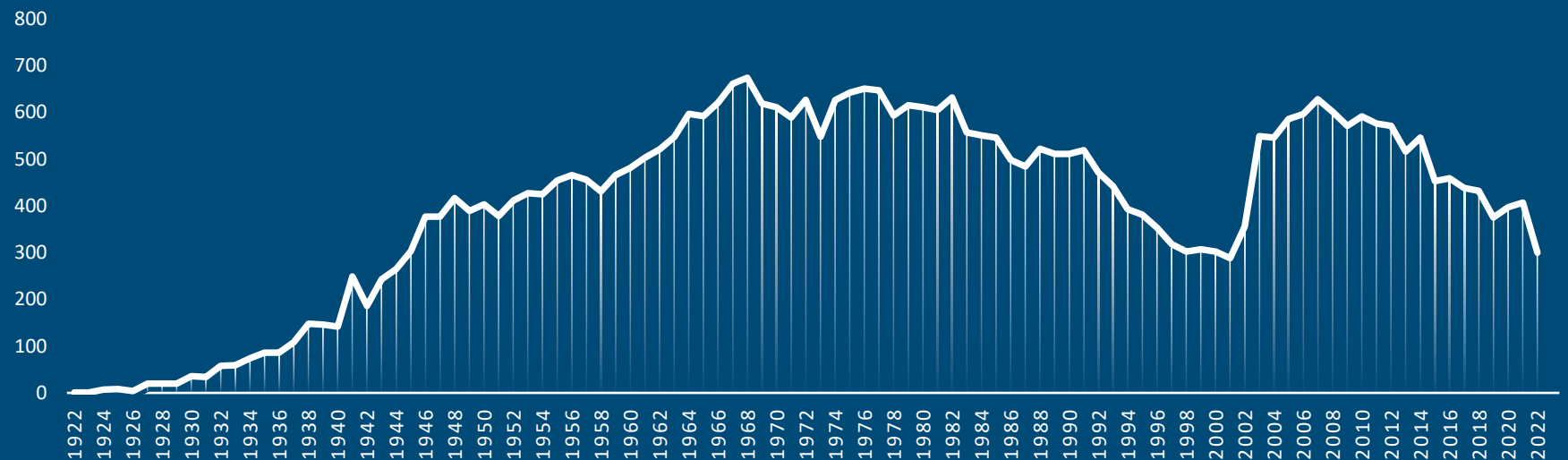
**muutos verrattuna 30.9.2022**

**+41 hlöä**

### Kielisyys

kieli	lkm	%
suomi	30078	73,8 %
ruotsi	6286	15,4 %
viro	1193	2,9 %
venäjä	806	2,0 %
albania	328	0,8 %
englanti	271	0,7 %
arabia	131	0,3 %
saksa	115	0,3 %
ukraina	102	0,3 %
tigrinja	101	0,2 %
muut kielet	1333	3,3 %

### VÄESTÖ SYNTYMÄVUOSITTAIN



Tiedot perustuvat Facta-kuntarekisterin tietoihin.

Ero Tilastokeskuksen tietoihin johtuu erilaisesta tavasta käsitellä laitoksissa ja ulkomailla asuvia.

# Muuttoliike

## 1.1.2022 – 30.9.2022

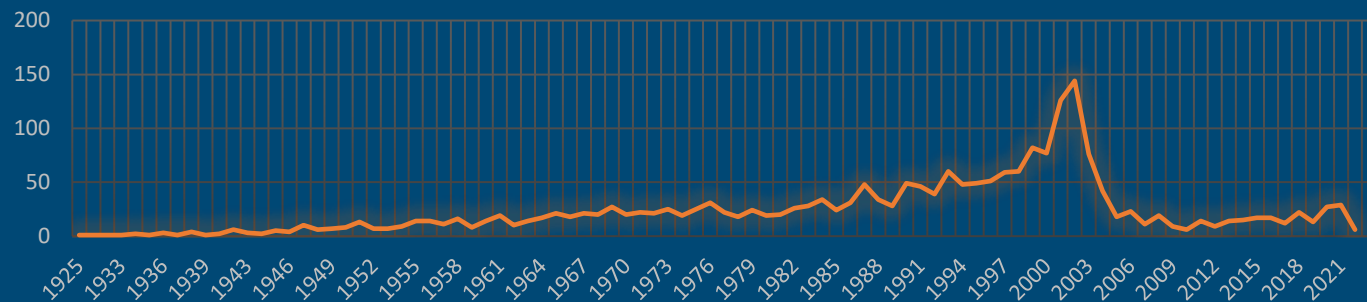
**Kuntaan  
yht 2106**

**Kunnasta  
yht 2157**

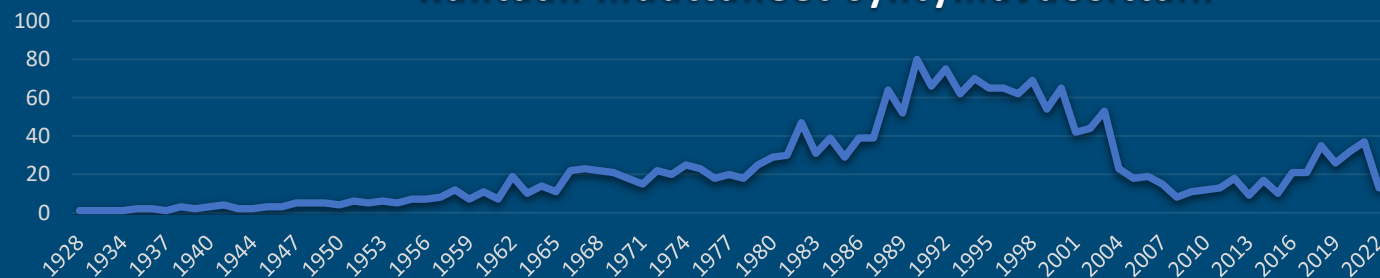
Mistä	lkm
Espoo	822
Helsinki	383
Ulkomaat	161
Vantaa	132
Siuntio	52
Vihti	51
Lohja	43
Turku	32
Tampere	27
Raasepori	26
muut yht	377

Mihin	lkm
Espoo	632
Helsinki	391
Vantaa	124
Turku	88
Ulkomaat	84
Lohja	66
Tampere	58
Vihti	56
Siuntio	54
Raasepori	38
muut yht	566

Pois muuttaneet syntymävuosittain



Kuntaan muuttaneet syntymävuosittain



# Valmistuneet asunnot 1.1.2022 – 31.10.2022

## Valmistuneet asunnot

Lkm 699  
Kerrosala yht. 48733 m<sup>2</sup>  
Keskim. kem, kaikki asunnot 70 m<sup>2</sup>  
Lokakuussa valmistuneet lkm 171

### Valmistuneet asuinhuoneistot rakennustyypeittäin 1.1.-31.10.2022

	lkm	Keskim. kem / m <sup>2</sup>	lkm muutos vrt. 30.9.2022
Omakotitalot	70	180	+6
Paritalot	32	102	+8
Rivitalot	32	74	+14
Luhtitalot	20	66	0
Kerrostalot	545	54	+143

Keskikoko laskettu jakamalla koko rakennuksen  
kerrosala asuntojen lukumäärillä

### Valmistuneiden asuntojen lämmönlähde

Lämmönlähde	Asuntojen lkm
kaukolämpö	358
maalämpö *	318
sähkö	12
muu	11

\* Kohta maalämpö sisältää myös poisto-  
ilmalämpöpumppuja (PILP) ja  
ilmavesilämpöpumppuja (VILP)

### Asuntojen sijoittuminen kaava-alueille

Asema-kaava-alueilla 683 as.  
Haja-asutusalueilla 16 as.

Valmistuneet  
vapaa-ajan asunnot  
Yht. 15 kpl  
Pinta-ala  
keskimäärin 141 m<sup>2</sup>

# Myönnetyt rakennusluvut asunnoille 1.1.2022 – 31.10.2022

## Myönnetyt rakennusluvut asunnoille

Myönnettyjä lupia asunnoille	yht 345 kpl
Kerrosala yht.	35978 m <sup>2</sup>
Keskimäärin kem/ as.	104 m <sup>2</sup>

## Myönnettyjen rakennuslupien asuinhuoneistot rakennustyypeittäin

Rakennustyyppi	lkm	Keskimäärin kem/as (m <sup>2</sup> )
Omakotitalot	68	158
Paritalot	32	128
Rivi- ja ketjutilat	105	116
Asuinkerrostalot	140	64

Huom! Kirkkonummi.NYT. 30.9.2022 rakennusluvista virheellisiä lukuja